


# Rechnung 2014



Gemeindeversammlung  
Freitag, 17. April 2015, 20.00 Uhr  
Mehrzweckhalle Tischmacherhof

---

# Inhaltsverzeichnis

Seite

Einladung zur ordentlichen Gemeindeversammlung	1
Bericht zur Verwaltungsrechnung 2014	2
Übersicht Gesamtrechnung	5
Zusammenfassung der Laufenden Rechnung	6
Artengliederung der Laufenden Rechnung	7
Details der Laufenden Rechnung	11
Zusammenzug der Investitionsrechnung	26
Artengliederung der Investitionsrechnung	27
Details der Investitionsrechnung	28
Zusammenstellung der Bestandesrechnung	30
Details zur Bestandesrechnung	32
Rechnung Elektroversorgung 2014	35
Rechnung Wasserversorgung 2014	43
Bilanz Elektro- und Wasserversorgung	47
Bericht und Antrag der Rechnungsprüfungskommission	49
Berichte und Anträge des Gemeinderates	50

---

# Einladung zur ordentlichen Gemeindeversammlung

**Freitag, 17. April 2015, 20.00 Uhr, neue Mehrzweckhalle Galgenen**

## **Traktanden:**

1. Vorlage und Genehmigung der Verwaltungsrechnung und der Zweigrechnungen für die Elektro- und Wasserversorgung für das Jahr 2014
2. Vorlage und Genehmigung der Abrechnung des Verpflichtungskredites für die abwassertechnische Groberschliessung des Gebietes Unter Vorauen/Schlosswis
3. Gesuch der deutschen Staatsangehörigen Christiane Harling-Steiner, ihres Ehemannes Marc Steiner sowie der Kinder Lara und Jannik um Erteilung des Gemeindebürgerrechts von Galgenen

Die Berichte und Anträge zu den Traktanden liegen in der Gemeindekanzlei Galgenen zur Einsicht auf. Sie sind überdies in dieser Gemeinderechnung ab Seite 50 enthalten.

Die geschätzten Mitbürgerinnen und Mitbürger werden zur Teilnahme an der Gemeindeversammlung freundlich eingeladen.

Galgenen, 23. März 2015

Im Namen des Gemeinderates

Der Gemeindepräsident: René Häberli

Der Gemeindeschreiber: Patrick Fuchs

# Bericht zur Verwaltungsrechnung 2014

Geschätzte Mitbürgerinnen und Mitbürger

Die Verwaltungsrechnung 2014 der Gemeinde Galgenen weist wenige bis keine Überraschungen auf. Bei den Einnahmen wurde das Budget erfreulicherweise um 0.89% übertroffen. Bei den Ausgaben ergab sich mit nur 0.05% Überschreitung eine Punktlandung. Im Saldo resultiert ein um Fr. 111 552.– geringerer Ausgabenüberschuss als budgetiert – statt Fr. 888 920.– beträgt dieser Fr. 777 368.–. Das zugrundeliegende Bilanzvolumen beträgt Fr. 23,4 Mio.

Der im Rahmen der Erwartungen liegende Rechnungsabschluss ist das Resultat davon, dass alle Ressorts ihre Vorgaben ziemlich strikt eingehalten haben. Relativ geringe Mindereinnahmen bei den Steuern und Mehrausgaben bei der Bildung und in der Sozialen Wohlfahrt wurden mehr als wettgemacht durch Minderausgaben in den Ressorts Verkehr und Allgemeine Verwaltung:

Ressort	Nettoergebnis Voranschlag 2014 (Fr.)	Nettoergebnis Rechnung 2014 (Fr.)	Differenz (Fr.)	Differenz (%)
			+ besser als Budget – schlechter als Budget	
			+ Nettoertrag – Nettoaufwand	
0 Allgemeine Verwaltung	– 1 027 300	– 970 784	+ 56 516	+ 5.5%
1 Öffentliche Sicherheit	– 92 500	– 70 568	+ 21 932	+ 23.7%
2 Bildung	– 5 928 200	– 5 988 022	– 59 822	– 1.0%
3 Kultur und Freizeit	– 113 120	– 104 324	+ 8 796	+ 7.8%
4 Gesundheit	– 162 600	– 185 000	– 22 400	– 13.8%
5 Soziale Wohlfahrt	– 2 343 200	– 2 392 563	– 49 363	– 2.1%
6 Verkehr	– 1 269 500	– 1 049 837	+ 219 663	+ 17.3%
7 Umwelt, Raumordnung	– 157 800	– 143 574	+ 14 226	+ 9.0%
8 Volkswirtschaft	+ 100 000	+ 105 177	+ 5 177	+ 5.2%
9 Finanzen	+ 10 105 300	+ 10 022 126	– 83 174	– 0.8%
<b>Total</b>	<b>– 888 920</b>	<b>– 777 368</b>	<b>+ 111 552</b>	<b>+ 12.5%</b>

Für den sorgfältigen Umgang mit den Finanzmitteln gebührt meiner Ratskollegin und meinen Ratskollegen, aber auch denjenigen, welche die Budgetvorgaben bei der Erfüllung ihrer Pflichten tagtäglich umzusetzen versuchen, d. h. allen Angestellten der Gemeinde, ein grosses Lob. Danken möchte ich aber auch dem Gemeindekassieramt für die saubere und exakte Arbeit sowie der Rechnungsprüfungskommission für die konstruktiven Beiträge, den Umgang mit den Finanzen noch besser und transparenter zu gestalten.

In Abbildung 1 ist ersichtlich, wie sich die Nettoaufwände der einzelnen Ressorts verteilen. Gegenüber den Vorjahren gibt es keine wesentlichen Verschiebungen.

## Eigenkapital

Der Gemeinderat und die Rechnungsprüfungskommission beantragen Ihnen, den Aufwandüberschuss von Fr. 777 368.– dem Eigenkapitalkonto zu belasten.

Trotz relativ grossem Ausgabenüberschuss beträgt das Eigenkapital per Ende 2014 immer noch formidable Fr. 5 313 802.–. Dieser Wert liegt nach wie vor bei etwa 63% des Nettosteueraufkommens eines Jahres, also wesentlich über dem von Experten als Richtwert angesehenen Level von 50%.

In Abbildung 2, welche sowohl den Verlauf dieses Eigenkapitals als auch die Veränderung anderer wichtiger Parameter über die letzten 10 sowie die nächsten 4 Jahre gemäss Budget und Finanzplan zeigt, sind die künftigen Herausforderungen aber klar ersichtlich.

Aufwandüberschüsse, wie die für das laufende Jahr 2014 ausgewiesenen und für 2015 budgetierten, kann sich die Gemeinde Galgenen nicht mehr lange erlauben. Entsprechende Massnahmen sind in Vorbereitung und werden im Rahmen des nächsten Budgets thematisiert.

## Investitionsrechnung

Wie bereits in früheren Jahren liegen die tatsächlich getätigten Investitionen im Jahr 2014 massiv unter Budget. Mit Fr. 935 129.– liegen die Brutto-Investitionen bei etwa nur 35% des budgetierten Wertes von Fr. 2 694 000.–.

Im Bereich Gemeindestrassen wurde entgegen den Annahmen im Budget noch nicht mit den Instandstellungs- und Ausbauarbeiten an der Zeughausstrasse begonnen. Wegen rechtlicher Abklärungen ist der Zeitpunkt des Beginns dieser Arbeiten auch heute noch offen.

Bei der Ilgenstrasse konnten der Investitionsrechnung für Belagsarbeiten zurückgestellte Mittel unerwartet gutgeschrieben werden. Demgegenüber fielen bei der Staldenstrasse 2014 noch Kosten für den Landerwerb an, welche wegen Verzögerungen nicht im Budget enthalten waren. Die Abrechnung über den Verpflichtungskredit des Projekts Staldenstrasse, welche Ihnen noch dieses Jahr vorgelegt wird, dürfte aber besser als erwartet abschliessen.

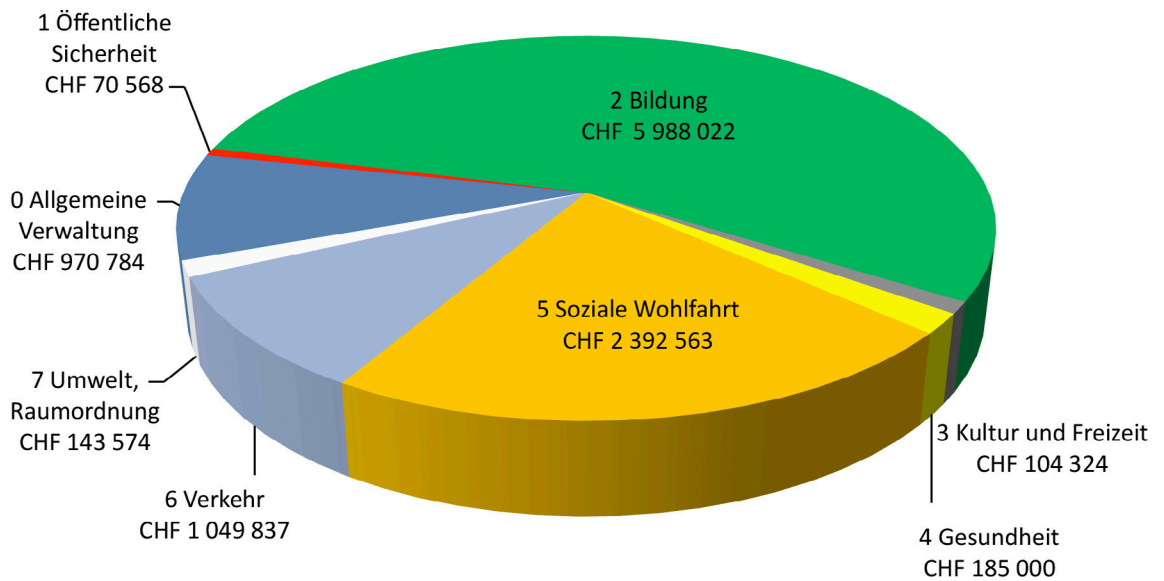
Die grössten Abweichungen gegenüber Budget fielen bei der Abwasserbeseitigung an. Von den für 2014 budgetierten Aufwendungen für Sanierung und Erweiterung von Kanalisationsanlagen im Betrag von Fr. 1,894 Mio. wurden nur Fr. 0,533 Mio., d.h. ca. 28% beansprucht. Dabei muss

erwähnt sein, dass ein wesentlicher Teil des Budgets in diesem Bereich durch den Zweckverband ARA Untermarch vorgegeben wird.

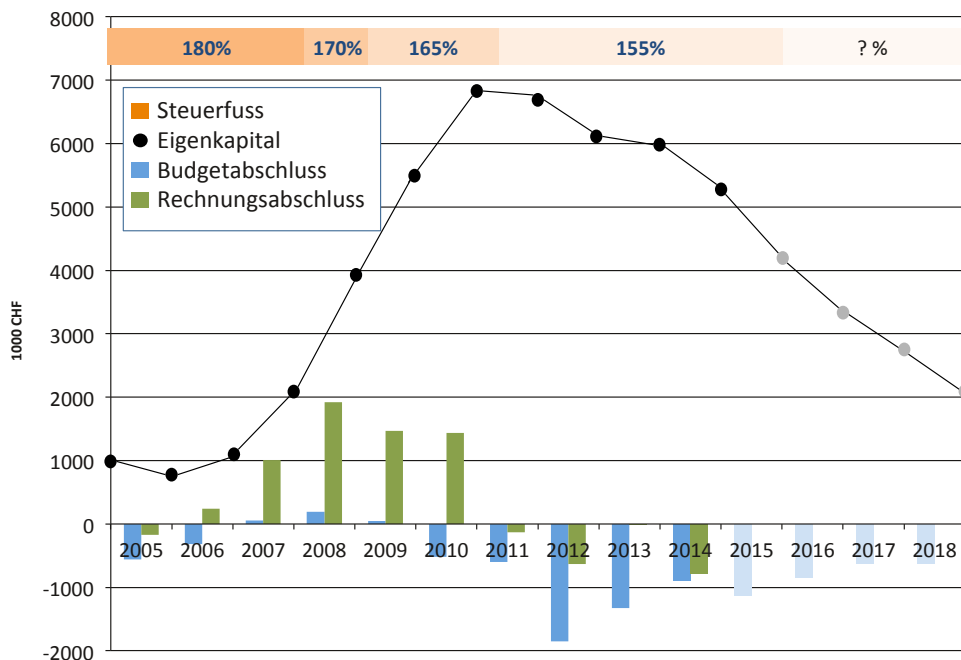
**Fremdverschuldung**

Die Fremdverschuldung der Gemeinde Galgenen hat sich 2014 um Fr. 1 Mio. verringert. Per 31.12.2014 liegt diese bei Fr. 12 000 000.–. Die Gemeinde finanziert sich nach wie vor mit traditionellen Darlehen mit Laufzeiten zwischen 5 und 10 Jahren, welche gestaffelt ablaufen. Der durchschnittliche Zinssatz beträgt momentan ca. 1.6%.

**Abbildung 1**



**Abbildung 2**



## Spezialfinanzierungen

Alle Spezialfinanzierungen innerhalb der Gemeinderechnung weisen für 2014 leichte Überschüsse auf, während im Budget noch mit Eigenkapitalreduktionen gerechnet wurde:

- *Feuerwehr*  
Im Budget der Feuerwehr ging man von einer Abnahme des Eigenkapitals um Fr. 34 900.– aus. Gemäss Rechnung konnte die Spezialfinanzierung indessen um Fr. 2 335.– gestärkt werden. Zusammen mit der für das Budget 2015 genehmigten Erhöhung der Gebühren ist die Gemeinde auf gutem Weg, die aufgelaufene Schuld, welche per 31.12.2014 Fr. 114 293.– beträgt, abtragen und die anstehenden Investitionen bewältigen zu können.
- *Abwasserbeseitigung*  
Während im Budget der Abwasserbeseitigung mit einer Eigenkapitalreduktion um Fr. 74 700.– gerechnet wurde, weist der Abschluss eine leichte Zunahme um Fr. 4625.– auf. Der Saldo der Spezialfinanzierung beträgt damit per Ende 2014 befriedigende Fr. 548 453.–.
- *Abfallbeseitigung*  
Statt mit einer Entnahme von Fr. 27 300.– belastet, erfährt die Spezialfinanzierung eine Stärkung um Fr. 22 585.– auf einen neuen Saldo von Fr. 242 421.– per Ende 2014.

## Regiebetriebe Elektro- und Wasserversorgung mit Daten- und Kommunikation

### Allgemeines zur Rechnungslegung

Um die Finanzierung von öffentlichen Aufgaben (Erschliessungen) durch entsprechende Anschlussgebühren sachgerecht und transparent darzustellen, hat der Gemeinderat in Übereinstimmung mit Vorgaben der kantonalen Aufsicht beschlossen, die Rechnungslegung der Elektro- und Wasserversorgung mit einer entsprechenden funktionalen Gliederung unter dem Titel «Spezialfinanzierung» zu erweitern.

Diesbezüglich weist die vorliegende Jahresrechnung der Gemeindewerke einige Abweichungen in der Darstellung gegenüber den Vorjahren und der Voranschlagsrechnung aus. Insbesondere wurde das Eigenkapital durch die Bildung der zweckgebundenen «Spezialfinanzierungen» in der Wasserversorgung um Fr. 3 000 000.– und in der Elektroversorgung um Fr. 1 500 000.– korrigiert. Grund für diese Massnahme ist, dass Anschlussgebühren in der Vergangenheit jeweils dem Eigenkapital gutgeschrieben wurden, was der Zweckbindung dieser Gebühren widerspricht.

### Regiebetrieb Elektroversorgung

Die Betriebsrechnung der Elektroversorgung schliesst das Jahr 2014 mit einem Ertragsüberschuss von Fr. 201 947.– ab. Dieses Resultat liegt um Fr. 136 047.– über dem budgetierten Mehrertrag von Fr. 65 900.–. Das gute Ergebnis ist im Wesentlichen auf tiefere Einkaufspreise im Bereich Energie und Systemdienstleistungen der Swissgrid (Netzsicherheit) sowie auf tiefere Verwaltungskosten zurückzuführen. Der Ertragsüberschuss wird dem Eigenkapital gutgeschrieben, welches sich dadurch von Fr. 3 913 400.– auf Fr. 4 115 347.– erhöht.

### Daten- und Kommunikationsnetz

Die Betriebsrechnung des Daten- und Kommunikationsnetzes schliesst mit einem Ertragsüberschuss von Fr. 36 351.– ab. Im Budget wurde noch ein Aufwandüberschuss von Fr. 26 663.– voranschlagt. Der Mehrertrag von Fr. 63 014.– ist im Wesentlichen auf die Übertragung des Projektes Fiberstream auf die fiberstream 87 AG zurückzuführen. Dadurch sind wesentlich tiefere Investitionen und Abschreibungen angefallen. Der Ertragsüberschuss wird dem negativen Eigenkapital gutgeschrieben, welches per Ende 2014 nur noch Fr. 18 172.– beträgt.

### Regiebetrieb Wasserversorgung

Die Betriebsrechnung der Wasserversorgung schliesst mit einem Aufwandüberschuss von Fr. 134 655.– ab. Im Budget wurde noch mit einem Mehraufwand von Fr. 432 184.– gerechnet, womit das erzielte Resultat um Fr. 297 529.– über Budget liegt. Dieses gegenüber Budget bessere Ergebnis ist im Wesentlichen auf tiefere Unterhaltskosten und nicht erfolgswirksam verbuchte Abschreibungen zurückzuführen. Unter anderem waren im Budget Abschreibungen für das Reservoir Vorderberg von Fr. 96 000.– enthalten. Da das Projekt noch nicht realisiert worden ist, fielen auch die entsprechenden Abschreibungen nicht an. Ebenfalls beinhaltet das Budget Fr. 151 152.– an Abschreibungen für das Wasserverteilnetz. Diese wurden in das Konto Spezialfinanzierung integriert und belasten die vorliegende Rechnung der Wasserversorgung nicht. Der Aufwandüberschuss von Fr. 134 655.– wird dem Eigenkapital belastet, welches sich dadurch von Fr. 854 382.– per Ende 2013 auf Fr. 719 727.– per Ende 2014 verändert.

Galgenen, 21. Februar 2015

Peter Meyer, Säckelmeister

*Wie bereits im Budgetbericht 2015 sind weitere Detailkommentare direkt als Fussnoten auf den entsprechenden Seiten der Details der Laufenden Rechnung enthalten. Bei den internen Verrechnungen, mit welchen Leistungen von Mitarbeitern eines Verwaltungszweiges für einen andern verrechnet werden, ist generell zu bemerken, dass diese in der Rechnung detaillierter ausgewiesen sind als im Budget.*

# Übersicht Gesamtrechnung

	Rechnung 2014		Voranschlag 2014		Rechnung 2013	
	Soll	Haben	Soll	Haben	Soll	Haben
<b>Laufende Rechnung</b>	<b>14 269 692.96</b>	<b>13 492 325.45</b>	<b>14 262 120</b>	<b>13 373 200</b>	<b>13 905 320.99</b>	<b>13 894 129.27</b>
<b>Aufwandüberschuss</b>		<b>777 367.51</b>		<b>888 920</b>		<b>11 191.72</b>
<b>Investitionsrechnung</b>	<b>935 128.60</b>	<b>533 259.85</b>	<b>2 694 000</b>	<b>1 894 000</b>	<b>1 547 178.10</b>	<b>694 872.50</b>
Netto-Investitionen		401 868.75		800 000		852 305.60
<b>Finanzierung</b>						
Zunahme der Netto-Investitionen	401 868.75		800 000		852 305.60	
Abschreibungen		1 315 180.75		1 396 800		1 421 295.40
Aufwandüberschuss der Laufenden Rechnung	777 367.51		888 920		11 191.72	
<b>Finanzierungsfehlbetrag</b>				<b>292 120</b>		
<b>Finanzierungsüberschuss</b>	<b>135 944.49</b>				<b>557 798.08</b>	

## Selbstfinanzierungsgrad

134%

63%

165%

$\frac{\text{Selbstfinanzierung} \times 100}{\text{Netto-Investitionen}}$

## Zusammenfassung der Laufenden Rechnung

	Rechnung 2014		Voranschlag 2014		Rechnung 2013	
	Aufwand	Ertrag	Aufwand	Ertrag	Aufwand	Ertrag
<b>Total Laufende Rechnung</b>	<b>14 269 692.96</b>	<b>13 492 325.45</b>	<b>14 262 120</b>	<b>13 373 200</b>	<b>13 905 320.99</b>	<b>13 894 129.27</b>
<b>Aufwandüberschuss</b>		<b>777 367.51</b>		<b>888 920</b>		<b>11 191.72</b>
<b>0 Allgemeine Verwaltung</b> Netto-Aufwand	1 267 103.26	296 319.60 970 783.66	1 235 400	208 100 1 027 300	1 364 661.46	256 403.49 1 108 257.97
<b>1 Öffentliche Sicherheit</b> Netto-Aufwand	450 412.15	379 844.50 70 567.65	478 200	385 700 92 500	504 741.92	489 323.67 15 418.25
<b>2 Bildung</b> Netto-Aufwand	6 811 334.77	823 312.90 5 988 021.87	6 645 300	717 100 5 928 200	6 552 876.10	824 118.30 5 728 757.80
<b>3 Kultur und Freizeit</b> Netto-Aufwand	105 544.93	1 221.00 104 323.93	115 220	2 100 113 120	105 046.23	2 036.00 103 010.23
<b>4 Gesundheit</b> Netto-Aufwand	185 000.05	185 000.05	162 600	162 600	164 052.23	164 052.23
<b>5 Soziale Wohlfahrt</b> Netto-Aufwand	2 908 084.55	515 521.50 2 392 563.05	2 793 200	450 000 2 343 200	2 536 695.40	463 075.05 2 073 620.35
<b>6 Verkehr</b> Netto-Aufwand	1 411 874.55	362 037.85 1 049 836.70	1 620 800	351 300 1 269 500	1 442 324.15	371 255.64 1 071 068.51
<b>7 Umwelt, Raumordnung</b> Netto-Aufwand	654 403.45	510 829.70 143 573.75	776 600	618 800 157 800	772 482.28	618 310.25 154 172.03
<b>8 Volkswirtschaft</b> Netto-Ertrag	21 110.00 105 177.10	126 287.10	25 000 100 000	125 000	21 269.05 86 092.85	107 361.90
<b>9 Finanzen und Steuern</b> Netto-Ertrag	454 825.25 10 022 126.05	10 476 951.30	409 800 10 105 300	10 515 100	441 172.17 10 321 072.80	10 762 244.97



# Artengliederung der Laufenden Rechnung

	Rechnung 2014		Voranschlag 2014		Rechnung 2013	
	Aufwand	Ertrag	Aufwand	Ertrag	Aufwand	Ertrag
<b>3 Aufwand</b>	<b>14 269 692.96</b>		<b>14 262 120</b>		<b>13 905 320.99</b>	
<b>30 Personalaufwand</b>	<b>6 153 194.40</b>		<b>6 068 000</b>		<b>6 114 819.25</b>	
300 Behörden, Kommissionen und Richter	129 773.45		142 400		128 564.50	
301 Löhne des Verwaltungs- und Betriebspersonals	1 450 006.00		1 470 500		1 556 856.15	
302 Löhne der Lehrkräfte	3 542 055.50		3 364 400		3 380 586.50	
303 Sozialversicherungsbeiträge	399 173.80		388 100		398 517.25	
304 Personalversicherungsbeiträge	420 233.75		415 500		418 399.15	
305 Unfall- und Krankenversicherungsbeiträge	98 878.15		116 900		124 783.90	
306 Dienstkleider, Wohnungs- und Verpflegungszulagen	20 556.00		24 000		24 376.70	
307 Rentenleistungen	39 789.30		32 700		34 626.00	
308 Temporäre Arbeitskräfte	2 372.20		3 000		2 225.00	
309 Übriges	50 356.25		110 500		45 884.10	
<b>31 Sachaufwand</b>	<b>2 080 457.52</b>		<b>2 242 300</b>		<b>2 044 225.06</b>	
310 Büro- und Schulmaterialien, Drucksachen	273 465.60		289 900		239 063.95	
311 Mobilien, Maschinen, Fahrzeuge	142 379.25		155 200		198 056.55	
312 Wasser, Energie und Heizmaterialien	262 794.35		219 800		162 303.10	
313 Verbrauchsmaterialien	39 363.50		48 700		48 869.35	
314 Dienstleistungen Dritter für den baulichen Unterhalt	433 693.25		518 000		448 794.85	
315 Dienstleistungen Dritter für den übrigen Unterhalt	68 113.00		71 100		76 616.80	
316 Mieten, Pachten und Benützungskosten	234 796.25		234 300		231 818.10	
317 Spesenentschädigungen	32 023.85		50 800		29 213.55	
318 Dienstleistungen und Honorare	548 444.89		611 500		552 363.71	
319 Übriges	45 383.58		43 000		57 125.10	
<b>32 Passivzinsen</b>	<b>360 808.15</b>		<b>368 500</b>		<b>405 819.00</b>	
321 Kurzfristige Schulden	9 247.90		12 000		8 332.00	
322 Mittel- und langfristige Schulden	197 228.90		233 300		227 942.20	
323 Sonderrechnungen	71 276.60		53 200		88 131.20	
329 Übrige	83 054.75		70 000		81 413.60	
<b>33 Abschreibungen</b>	<b>1 403 388.24</b>		<b>1 426 800</b>		<b>1 443 146.39</b>	
330 Finanzvermögen	88 207.49		30 000		21 850.99	
331 Verwaltungsvermögen, ordentliche Abschreibungen	1 315 180.75		1 396 800		1 421 295.40	

## Artengliederung der Laufenden Rechnung

	Rechnung 2014		Voranschlag 2014		Rechnung 2013	
	Aufwand	Ertrag	Aufwand	Ertrag	Aufwand	Ertrag
<b>35 Entschädigungen an Gemeinwesen</b>	<b>271 639.65</b>		<b>264 700</b>		<b>216 403.10</b>	
351 Kantone	73 295.35		37 500		58 234.15	
352 Gemeinden	198 344.30		227 200		158 168.95	
<b>36 Eigene Beiträge</b>	<b>3 679 083.03</b>		<b>3 591 320</b>		<b>3 360 546.88</b>	
361 Kantone	1 522 863.45		1 506 900		1 355 205.55	
362 Gemeinden	790 314.90		828 200		879 005.35	
363 Eigene Anstalten	23 900.00		26 000		24 500.00	
365 Private Institutionen	250 400.78		225 220		235 694.83	
366 Private Haushalte	1 091 603.90		1 005 000		866 141.15	
<b>38 Einlagen in Spezialfinanzierungen und Stiftungen</b>	<b>29 544.92</b>				<b>17 316.64</b>	
380 Einlagen in Spezialfinanzierungen und Stiftungen	29 544.92				17 316.64	
<b>39 Interne Verrechnungen</b>	<b>291 577.05</b>		<b>300 500</b>		<b>303 044.67</b>	
393 Anteil Kapitalzinsen	194 228.90		227 300		221 542.20	
398 Interne Verrechnungen	97 348.15		73 200		81 502.47	

# Artengliederung der Laufenden Rechnung

	Rechnung 2014		Voranschlag 2014		Rechnung 2013	
	Aufwand	Ertrag	Aufwand	Ertrag	Aufwand	Ertrag
<b>4 Ertrag</b>		<b>13 492 325.45</b>		<b>13 373 200</b>		<b>13 894 129.27</b>
<b>40 Steuern</b>		<b>8 501 946.40</b>		<b>8 521 500</b>		<b>8 832 365.70</b>
400 Einkommens- und Vermögenssteuern		7 991 502.25		8 005 000		8 274 853.75
401 Ertrags- und Kapitalsteuern		493 785.15		500 000		541 212.55
406 Besitz- und Aufwandsteuern		16 659.00		16 500		16 299.40
<b>42 Vermögenserträge</b>		<b>310 963.35</b>		<b>314 000</b>		<b>327 790.01</b>
420 Banken		4 865.70		16 000		7 542.17
421 Guthaben		8 193.80		13 000		8 424.65
423 Liegenschaftserträge des Finanzvermögens		775.00				775.00
427 Liegenschaftserträge des Verwaltungsvermögens		275 121.55		264 100		289 229.84
429 Übrige		22 007.30		20 900		21 818.35
<b>43 Entgelte</b>		<b>1 633 178.85</b>		<b>1 270 000</b>		<b>1 501 348.59</b>
430 Ersatzabgaben		328 896.40		325 000		329 532.80
431 Gebühren für Amtshandlungen		231 136.90		136 000		163 997.59
434 Andere Benützungsgebühren und Dienstleistungen		564 337.50		582 000		616 675.30
436 Rückerstattungen		507 508.05		227 000		381 102.25
437 Bussen		1 300.00				
439 Übrige Entgelte						10 040.65
<b>44 Anteile und Beiträge ohne Zweckbindung</b>		<b>1 700 116.70</b>		<b>1 682 800</b>		<b>1 623 803.45</b>
440 Anteile an Bundeseinnahmen		2 795.00				903.45
441 Anteile an Kantonseinnahmen		1 021 700.00		1 021 700		803 500.00
444 Finanzausgleich		661 100.00		661 100		819 400.00
449 Übrige Beiträge		14 521.70				

## Artengliederung der Laufenden Rechnung

	Rechnung 2014		Voranschlag 2014		Rechnung 2013	
	Aufwand	Ertrag	Aufwand	Ertrag	Aufwand	Ertrag
<b>45 Rückerstattungen von Gemeinwesen</b>		<b>52 689.50</b>		<b>48 500</b>		<b>51 068.00</b>
451 Kantone		2 501.50		2 500		2 454.00
452 Gemeinden		50 188.00		46 000		48 614.00
<b>46 Beiträge für eigene Rechnung</b>		<b>1 001 853.60</b>		<b>1 093 200</b>		<b>1 145 884.48</b>
461 Kantone		874 582.20		960 200		1 038 247.80
463 Eigene Anstalten		127 271.40		133 000		107 636.68
<b>48 Entnahmen aus Spezialfinanzierungen und Stiftungen</b>				<b>142 700</b>		<b>108 824.37</b>
480 Entnahmen aus Spezialfinanzierungen und Stiftungen				142 700		108 824.37
<b>49 Interne Verrechnungen</b>		<b>291 577.05</b>		<b>300 500</b>		<b>303 044.67</b>
493 Interne Zinsverrechnungen		194 228.90		227 300		221 542.20
498 Interne Kostenverrechnungen		97 348.15		73 200		81 502.47

# Details der Laufenden Rechnung

	Rechnung 2014		Voranschlag 2014		Rechnung 2013	
	Aufwand	Ertrag	Aufwand	Ertrag	Aufwand	Ertrag
<b>0 Allgemeine Verwaltung</b>	<b>1 267 103.26</b>	<b>296 319.60</b>	<b>1 235 400</b>	<b>208 100</b>	<b>1 364 661.46</b>	<b>256 403.49</b>
<b>011 Legislative/Gemeindeversammlung</b>	<b>44 601.95</b>		<b>44 000</b>		<b>45 774.90</b>	
300.00 Entschädigungen, RPK und Wahlbüro, Sitzungsgelder	9 319.75		11 000		7 375.00	
310.00 Drucksachen, Inserate	23 000.25		20 000		27 113.75	
318.00 Dienstleistungen, Honorare, Porti	9 464.60		10 000		7 164.10	
319.00 Übriger Sachaufwand	2 817.35		3 000		4 122.05	
<b>012 Exekutive/Gemeindebehörden</b>	<b>98 591.80</b>		<b>107 200</b>		<b>113 228.60</b>	
300.00 Entschädigungen, Tag- und Sitzungsgelder	62 455.00		59 000		57 512.50	
303.00 Arbeitgeberbeiträge AHV, ALV, FAK	6 145.00		5 000		5 230.25	
310.00 Büromaterial, Drucksachen, Inserate	156.60		200			
317.00 Spesenentschädigungen	5 707.75		8 000		5 600.00	
318.00 Ehrenaufgaben, Rechts- und Beratungskosten	24 127.45		35 000		44 885.85	
<b>020 Gemeindeverwaltung</b>	<b>1 027 520.51</b>	<b>163 909.85</b>	<b>1 028 300</b>	<b>160 900</b>	<b>1 130 900.51</b>	<b>192 063.04</b>
300.00 Entschädigungen, Tag- und Sitzungsgelder	1 060.00		3 000		1 310.20	
301.00 Besoldungen Personal	624 762.65		635 600		714 956.35	
303.00 Arbeitgeberbeiträge AHV, ALV, FAK	50 076.55		50 000		59 860.75	
304.00 Arbeitgeberbeiträge Pensionskasse	40 086.20		40 000		47 050.25	
305.00 Arbeitgeberbeiträge Kranken- und Unfallversicherung	12 972.55		13 300		17 642.45	
307.00 Rentenleistungen	32 700.00		32 700		27 840.00	
308.00 Archivordnung	2 372.20		3 000		2 225.00	
309.00 Aus- und Weiterbildungskosten	6 699.90		6 000		4 625.70	
309.10 Übriger Personalaufwand	865.35		800		783.55	
310.00 Büromaterial, Drucksachen, Inserate	27 333.15		30 000		23 144.35	
311.10 Anschaffungen von Mobiliar, Maschinen und Geräten	231.50				7 317.10	
311.20 Anschaffungen EDV	10 768.90		9 000		4 303.20	
315.10 Unterhalt von Mobilien, Maschinen und Geräten	2 369.30		1 000		1 958.85	
315.20 Unterhalt EDV-Anlage	15 862.15		6 500		7 141.55	

**011.310.00**

Druck der Rechnung 2013 und des Budgets 2015 höher als erwartet

**012.300.00**

Mehr und längere Sitzungen, auch durch den Wechsel des Gemeindepräsidiums

**020.315.20**

Im Tischmacherhof musste ein neues WLAN mit Firewall eingerichtet werden.

	Rechnung 2014		Voranschlag 2014		Rechnung 2013	
	Aufwand	Ertrag	Aufwand	Ertrag	Aufwand	Ertrag
316.00 Mieten und Benützungskosten inkl. Rechenzentrum	43 003.50		28 000		41 632.65	
317.00 Spesenentschädigungen	793.10		5 000		3 468.00	
318.10 Telefon, Fax, Porti, Betreuungskosten, Beratungshonorar	73 656.16		90 000		92 453.58	
318.20 Versicherungsprämien	7 464.00		8 500		7 443.65	
318.30 Gebühren für Amtshandlungen	42 709.50		40 000		46 263.20	
319.00 Übriger Aufwand, Verbandsbeiträge	10 829.70		4 000		9 161.55	
352.00 Verwaltungskostenanteil Zivilstandsamt	17 401.00		18 600		8 664.60	
365.00 Beitrag Arbeitssicherheit	371.15		500		350.05	
398.00 Interne Verrechnungen	3 132.00		2 800		1 303.93	
431.00 Gebühren für Amtshandlungen		76 954.50		80 000		85 583.94
436.00 Rückerstattungen Betreuungskosten		31 922.50		20 000		35 761.25
436.10 Leistungen Taggeldversicherungen						17 409.65
451.00 Rückerstattungen vom Kanton		2 501.50		2 500		2 454.00
452.00 Rückerstattungen von anderen Gemeinwesen		50 188.00		46 000		48 614.00
498.00 Interne Verrechnungen		2 343.35		12 400		2 240.20
<b>029 Bauverwaltung, Baukommission</b>	<b>77 621.35</b>	<b>125 209.75</b>	<b>34 500</b>	<b>40 000</b>	<b>56 348.25</b>	<b>57 140.45</b>
300.00 Entschädigungen, Tag- und Sitzungsgelder	7 835.00		7 000		7 450.00	
310.00 Drucksachen, Fachliteratur, Inserate	3 069.90		4 000		4 328.30	
317.00 Spesenentschädigung	751.20					
318.00 Beratungshonorare, Telefon	13 046.10		8 000		11 624.20	
319.00 Übriger Aufwand	412.00		500		538.50	
351.00 Kantonale Baukontrolle	52 507.15		15 000		32 407.25	
431.00 Baubewilligungen		125 209.75		40 000		57 140.45
<b>060 Gemeindehaus, Büelstrasse 15</b>	<b>18 767.65</b>	<b>7 200.00</b>	<b>21 400</b>	<b>7 200</b>	<b>18 409.20</b>	<b>7 200.00</b>
312.00 Energie, Wasser, Heizkosten	10 508.75		12 000		10 999.20	
313.00 Verbrauchsmaterial	100.60		200		1 490.15	
314.00 Unterhalt Gemeindehaus	5 770.30		6 000		3 542.90	
318.00 Versicherungen, Abwasser- und Kehrichtgebühren	2 388.00		3 200		2 376.95	
427.00 Mietzinsen		7 200.00		7 200		7 200.00

**020.316.00**

Kosten für Rechenzentrum nicht ins Budget aufgenommen.

**020.318.10**

Weniger Beratungen als budgetiert.

**020.319.00**

Mehrkosten für spezielle Massnahmen bei der Steuereintreibung

**029.318.00**

Die Anzahl der Beschwerdeverfahren gegen Entscheide des Gemeinderates hat zugenommen. Sämtliche Entscheide des Gemeinderates wurden im Beschwerdeverfahren vom Regierungsrat gestützt.

**029.351.00**

Mehr und komplexere Baugesuche haben den Aufwand erhöht. Kosten werden im Verursacherprinzip weiterverrechnet, was zu Mehreinnahmen im Konto 029.431.00 führt.

**029.431.00**

Siehe Konto 029.351.00

	Rechnung 2014		Voranschlag 2014		Rechnung 2013	
	Aufwand	Ertrag	Aufwand	Ertrag	Aufwand	Ertrag
<b>1 Öffentliche Sicherheit</b>	<b>450 412.15</b>	<b>379 844.50</b>	<b>478 200</b>	<b>385 700</b>	<b>504 741.92</b>	<b>489 323.67</b>
<b>100 Vermessung</b>	<b>105.40</b>				<b>5 963.15</b>	
318.00 Grundbuch- und Vermessungswerk	105.40				5 963.15	
<b>103 Betreuungswesen</b>	<b>53 551.40</b>		<b>52 400</b>		<b>51 970.45</b>	
301.00 Besoldungsanteil Gemeinde	41 677.55		40 000		39 627.00	
303.00 Arbeitgeberbeiträge AHV, ALV, FAK	5 435.35		6 100		5 693.75	
304.00 Arbeitgeberbeiträge Pensionskasse	6 438.50		6 300		6 649.70	
<b>104 Vormundschaft</b>		<b>16 880.00</b>				<b>4 910.00</b>
431.00 Gebühren für Amtshandlungen		16 880.00				4 910.00
<b>107 Wirtschaftswesen</b>		<b>11 040.00</b>		<b>12 000</b>		<b>13 165.00</b>
431.00 Verlängerungen, Patenttaxen		11 040.00		12 000		13 165.00
<b>120 Vermittleramt</b>	<b>5 328.70</b>	<b>1 052.65</b>	<b>7 100</b>	<b>4 000</b>	<b>6 151.30</b>	<b>3 198.20</b>
301.00 Besoldungen	4 372.00		6 000		5 020.00	
310.00 Büromaterial, Drucksachen	956.70		1 100		1 131.30	
431.00 Vermittlungsgebühren		1 052.65		4 000		3 198.20
<b>140 Feuerwehr (Spezialfinanzierung)</b>	<b>350 871.85</b>	<b>350 871.85</b>	<b>363 900</b>	<b>363 900</b>	<b>389 679.82</b>	<b>389 679.82</b>
300.00 Entschädigung Kommandanten und Feuerwehrkommission	6 830.00		10 000		7 930.00	
301.00 Besoldung Feuerwehrkorps, Feuerschauer	20 346.00		18 000		15 008.75	
301.20 Aktiveinsätze	20 260.20		10 000		13 700.00	
303.00 Arbeitgeberbeiträge AHV, ALV, FAK	230.40				214.95	
306.00 Dienstanzüge	20 556.00		24 000		24 376.70	
309.00 Instruktionkurse, Ehrungen, Arztuntersuche	13 709.00		25 500		24 157.35	
310.00 Büromaterial, Drucksachen, Inserate	2 554.25		4 000		2 528.00	
311.00 Anschaffungen Mobilien, Maschinen, Geräte, Fahrzeuge	16 244.63		11 500		14 957.60	
<b>140.301.00</b> Mehrkosten aufgrund sehr guten Besuchs der Übungen						
<b>140.301.20</b> Anzahl und Ausmass der Einsätze nicht voraussehbar						
<b>140.309.00</b> Minderaufwand aufgrund reduzierter Fahrerausbildung auf dem neuen TLF						
<b>140.311.00</b> Neuanschaffung Schlüsselrohre						

	Rechnung 2014		Voranschlag 2014		Rechnung 2013	
	Aufwand	Ertrag	Aufwand	Ertrag	Aufwand	Ertrag
312.00 Energie, Wasser, Heizkosten, Ener 4	4 012.70		7 200		3 418.60	
313.00 Verbrauchsmaterial, Treibstoff	3 364.50		6 000		4 085.30	
314.00 Unterhalt Feuerwehrgebäude	4 086.10		7 500		14 356.30	
315.00 Unterhalt Mobiliar, Maschinen, Geräte, Fahrzeuge, Ausrüstung	17 645.40		23 300		18 446.60	
316.00 Miete Feuerwehrgebäude Tischmacherhof	97 175.55		94 400		106 609.32	
318.10 Telefon- und Alarmdienst	7 412.20		6 200		5 360.70	
318.20 Versicherungsprämien	6 883.40		6 000		7 475.00	
319.00 Übriger Aufwand, Verbandsbeiträge	9 089.45		8 500		9 730.15	
322.00 Kapitalzins auf Baubeitrag Reservoir	3 000.00		3 000		3 200.00	
323.00 Passivzinsen Spezialfinanzierung	2 915.70		4 100		1 677.40	
330.00 Debitorenverlust					3 279.05	
331.10 Abschreibung Mannschaftstransportfahrzeug und TLF	61 018.00		61 000		76 272.00	
352.00 Beitrag Hubretter Schübelbach	4 013.60		4 000		3 984.80	
363.00 Hydrantenbeitrag an Wasserversorgung	23 900.00		25 000		24 500.00	
363.10 Verrechnungen EW + WW			1 000			
380.00 Einlage in Spezialfinanzierung	2 334.77					
393.00 Anteil Kapitalzinsen	3 290.00		3 700		4 411.25	
430.00 Feuerwehr-Ersatzabgaben		328 896.40		325 000		329 532.80
436.90 Diverse Rückerstattungen		17 975.45				5 415.45
461.00 Kantonsbeitrag		4 000.00		4 000		5 200.00
480.00 Entnahme aus Spezialfinanzierung				34 900		49 531.57
<b>150 Militär (Quartieramt, Schiesswesen)</b>	<b>21 000.00</b>		<b>21 000</b>		<b>21 000.00</b>	<b>68 330.00</b>
352.00 Schiessen auswärts	21 000.00		21 000		21 000.00	
461.10 Kantonsbeitrag Schiessanlage Lindenhof						68 330.00
<b>160 Zivilschutz</b>	<b>19 554.80</b>		<b>33 800</b>	<b>5 800</b>	<b>29 977.20</b>	<b>10 040.65</b>
300.00 Entschädigungen, Tag- und Sitzungsgelder	365.00				350.00	
319.00 Übriger Aufwand					13 889.35	
352.30 Kostenanteil Katastrophenstab	19 189.80		29 600		15 737.85	
352.40 Betriebskosten Gemeinschaftsanlagen			4 200			
439.00 Übriger Ertrag						10 040.65
480.00 Entnahme aus Spezialfinanzierung Schutzraumabgeltung				5 800		

**140.312.00**

Aufwand auf Niveau 2012/2013, d.h. zu hoch budgetiert.

**140.313.00**

Minderaufwand aufgrund reduzierter Fahrerausbildung und anderer Schadenfälle als im Budget angenommen.

**140.314.00**

Fassadenreinigung wurde nicht durchgeführt, und milder Winter verursachte weniger Unterhalt.

**140.315.00**

Minderaufwand aufgrund des Ausbleibens von grösseren erwarteten Reparaturen

**140.436.90**

Mehrere Aktiveinsätze, die weiterverrechnet werden konnten.



	Rechnung 2014		Voranschlag 2014		Rechnung 2013	
	Aufwand	Ertrag	Aufwand	Ertrag	Aufwand	Ertrag
<b>2 Bildung</b>	<b>6 811 334.77</b>	<b>823 312.90</b>	<b>6 645 300</b>	<b>717 100</b>	<b>6 552 876.10</b>	<b>824 118.30</b>
<b>200 Kindergarten</b>	<b>666 131.20</b>	<b>192 008.45</b>	<b>559 600</b>	<b>171 600</b>	<b>550 133.10</b>	<b>169 900.00</b>
302.00 Besoldungen Lehrkräfte	516 224.45		446 000		431 837.80	
303.00 Arbeitgeberbeiträge AHV, ALV, FAK	50 285.65		35 700		35 297.75	
304.00 Arbeitgeberbeiträge Pensionskasse	44 650.15		36 800		34 284.00	
305.00 Arbeitgeberbeiträge Kranken- und Unfallversicherung	10 203.65		11 300		11 426.05	
307.00 Rentenleistungen	7 089.30				6 786.00	
310.00 Schul-, Spiel- und Verbrauchsmaterial	22 838.90		15 000		11 883.60	
331.00 Abschreibung Zweijahres-Kindergarten	14 080.00		14 000		17 600.00	
393.00 Anteil Kapitalzinsen	759.10		800		1 017.90	
436.10 Leistungen Taggeldversicherung		20 408.45				
461.00 Kantonsbeitrag an Besoldungen		171 600.00		171 600		169 900.00
<b>210 Primarschule</b>	<b>3 905 378.35</b>	<b>587 165.80</b>	<b>3 883 200</b>	<b>535 500</b>	<b>3 807 421.70</b>	<b>611 908.90</b>
302.00 Besoldungen Lehrkräfte	3 025 831.05		2 918 400		2 948 748.70	
303.00 Arbeitgeberbeiträge AHV, ALV, FAK	229 305.65		233 500		231 384.90	
304.00 Arbeitgeberbeiträge Pensionskasse	273 360.90		277 300		274 973.20	
305.00 Arbeitgeberbeiträge Kranken- und Unfallversicherung	58 799.95		73 300		74 929.10	
310.00 Schulmaterial, Lehrmittel, Verbrauchsmaterial, Bücherankauf, Bibliothek	180 297.10		204 300		160 376.90	
311.00 Anschaffungen Mobiliar, Maschinen und Geräte	24 497.45		27 700		24 963.25	
315.00 Unterhalt Mobiliar, Maschinen und Geräte	6 363.95		11 800		22 825.55	
316.00 EDV-Kosten	13 168.90		26 800			
317.00 Lager, Exkursionen, Kulturbeitrag	19 765.15		33 100		16 367.80	
318.00 Telefon, Fax	12 120.75		15 000		3 694.90	
352.00 Projekt Schulsozialarbeit Bezirk March	30 000.00		30 000		15 000.00	
362.00 Kleinklassenschulen	31 867.50		32 000		34 157.40	
436.10 Leistungen Taggeldversicherungen		22 605.75				35 948.20
436.90 Diverse Rückerstattungen		61 529.95		33 000		53 304.10
461.00 Kantonsbeitrag an Besoldungen		499 800.00		499 800		520 000.00
461.10 Kantonsbeitrag an integrierte Schulförderung		3 230.10		2 700		2 656.60

**200.302.00**

Lohnkosten für den Betrieb einer 6. Kindergartenklasse ab Herbst 2014 nicht im Budget 2014 enthalten. Entsprechende Mehraufwände auch in den Konti 200.303.00 und 200.304.00.

**200.307.00**

Überbrückungsrente für frühzeitig pensionierte Kindergärtnerin

**200.310.00**

Einrichtung des 6. Kindergartens wurde vergessen zu budgetieren.

**200.436.10**

Mutterschaftsentschädigungen von der Ausgleichskasse bezahlt.

**210.302.00**

Mehr Stellvertretungen als angenommen.

**210.316.00**

Im Support und Unterhalt konnten Kosten eingespart werden. Zudem ist die Whiteboard-Schulung viel günstiger ausgefallen als im Budget angenommen.

**210.317.00**

Die Projektwoche musste auf 2015 verschoben werden. Zudem haben nicht alle Lehrpersonen ihr Exkursionsgeld ausgeschöpft.

**210.436.90**

Bei der teilweisen Weiterverrechnung der Kosten für die Schulleitung an die Gemeinde Vorderthal wurde aus Versehen nur ein halbes Jahr budgetiert.

	Rechnung 2014		Voranschlag 2014		Rechnung 2013	
	Aufwand	Ertrag	Aufwand	Ertrag	Aufwand	Ertrag
<b>214 Musikschule</b>	<b>89 061.00</b>		<b>94 000</b>		<b>86 303.00</b>	
362.00 Beitrag an Musikschule Obermarch	89 061.00		94 000		86 303.00	
<b>218 Allgemeine Schuldienste</b>	<b>98 021.60</b>		<b>106 400</b>		<b>98 874.80</b>	
318.00 Haftpflicht- und Schülerunfallversicherungsprämien	2 814.00		3 500		3 362.00	
318.10 Schülertransporte	88 187.60		95 700		89 077.80	
352.00 Kostenanteil Schwimmbad	7 020.00		7 200		6 435.00	
<b>219 Schulverwaltung</b>	<b>96 256.95</b>	<b>1 300.00</b>	<b>155 000</b>		<b>88 431.65</b>	
300.00 Entschädigungen, Tag- und Sitzungsgelder	15 777.35		23 400		22 668.40	
301.00 Besoldung Schulsekretariat	35 740.20		39 000		34 446.80	
303.00 Arbeitgeberbeiträge AHV, ALV, FAK	2 695.35		2 800		2 871.40	
304.00 Arbeitgeberbeiträge Pensionskasse	2 691.00		2 700		2 602.60	
305.00 Arbeitgeberbeiträge Kranken- und Unfallversicherung	669.95		800		930.70	
309.00 Aus- und Weiterbildung, Personalanlässe, Ehrungen	16 369.25		24 200		14 697.50	
309.10 Schulraumplanung Dorf/TMH	9 972.75		50 000		350.00	
310.00 Büromaterial, Drucksachen, Inserate	6 034.60		6 300		4 546.65	
311.00 Anschaffungen Mobiliar, Maschinen und Geräte			1 000		1 252.25	
319.00 Übriger Aufwand	922.00		1 000		832.75	
398.00 Interne Verrechnungen	5 384.50		3 800		3 232.60	
437.00 Bussen		1 300.00				
<b>220 Sonderschulen</b>	<b>328 395.30</b>		<b>274 000</b>		<b>293 246.95</b>	
361.00 Sonderschulen, Beitrag an Dritte	276 674.65		232 000		246 259.70	
362.20 Beiträge an psychomotorische Therapiestelle Lachen	51 720.65		42 000		46 987.25	
<b>240 Schulliegenschaften und Anlagen</b>	<b>1 628 090.37</b>	<b>42 838.65</b>	<b>1 573 100</b>	<b>10 000</b>	<b>1 628 464.90</b>	<b>42 309.40</b>
300.00 Entschädigungen, Tag- und Sitzungsgelder	2 040.00				3 020.00	
301.00 Besoldungen Personal und Aushilfen	359 434.85		371 500		391 432.90	
303.00 Arbeitgeberbeiträge AHV, ALV, FAK	28 421.40		28 700		31 261.10	
304.00 Arbeitgeberbeiträge Pensionskasse	26 317.20		26 000		26 552.20	
305.00 Arbeitgeberbeiträge Kranken- und Unfallversicherung	8 055.80		7 600		9 905.15	

**219.309.00**

Es wurden nicht alle geplanten Weiterbildungskurse durchgeführt und günstigere Referenten für durchgeführte Kurse gefunden.

**219.309.10**

Weniger Sitzungen und günstigere Ansätze externer Mitglieder als im Budget angenommen.

**220.361.00**

Zusätzlicher Schüler in «Time Out»-Klasse Freienbach

**220.362.20**

Mehr Kinder mit Bedarf an psychomotorischen Therapien

**240.300.00**

Entschädigung Ressortleiter Liegenschaften. Nicht budgetiert, da Reorganisation Gemeinderat erst nach Budgetierung im Kontoplan reflektiert (siehe auch Konto 219.300.00).

	Rechnung 2014		Voranschlag 2014		Rechnung 2013	
	Aufwand	Ertrag	Aufwand	Ertrag	Aufwand	Ertrag
311.00 Anschaffungen Mobilien, Maschinen, Geräte	81 468.62		96 000		135 179.40	
312.00 Energie, Wasser, Heizkosten, Ener 4	181 928.10		152 000		89 805.90	
313.00 Betriebs- und Verbrauchsmaterial	29 963.00		35 000		37 772.95	
314.00 Unterhalt Schulhäuser und Anlagen	151 627.70		100 000		92 265.30	
315.00 Unterhalt Mobilien, Maschinen und Geräte	6 210.00		5 000		4 624.00	
317.00 Autospesen Abwarte, übriger Aufwand	1 509.85		2 000		1 000.00	
318.00 Telefon	331.85		4 000		348.30	
318.05 Versicherungsprämien	34 131.80		34 000		33 875.60	
331.00 Ordentliche Abschreibungen	608 523.00		606 400		661 439.00	
393.00 Anteil Kapitalzinsen	94 332.60		104 900		109 983.10	
398.00 Interne Verrechnungen	13 794.60					
427.00 Liegenschaftserträge		10 062.00		10 000		11 515.00
436.00 Rückerstattungen Dritter		6 388.75				10 060.05
463.00 Verrechnung Abwart mit eigenen Anstalten		475.70				529.20
498.00 Interne Verrechnungen		25 912.20				20 205.15
<b>3 Kultur und Freizeit</b>	<b>105 544.93</b>	<b>1 221.00</b>	<b>115 220</b>	<b>2 100</b>	<b>105 046.23</b>	<b>2 036.00</b>
<b>300 Kulturförderung</b>	<b>50 961.33</b>		<b>51 300</b>		<b>40 932.98</b>	
300.00 Entschädigungen, Tag- und Sitzungsgelder	6 960.00		8 000		6 210.00	
311.00 Beflagung Gemeinde	2 488.45		2 000		861.85	
311.05 Weihnachtsbeleuchtung	3 358.75				3 581.35	
319.00 Kulturveranstaltungen, Sportlererhungen	16 649.28		20 000		14 578.95	
365.00 Beiträge an						
365.10 – Musikverein Galgenen	9 000.00		9 000		6 000.00	
365.20 – Blasorchester Siebnen	2 000.00		2 000		2 000.00	
365.22 – Jugendmusik Siebnen	3 000.00		3 000		3 000.00	
365.40 – Marchring	300.00		300		300.00	
365.50 – Bibliotheksverein Siebnen	500.00		500		500.00	
365.70 – Sportclub Siebnen	3 000.00		3 000		3 000.00	
365.90 Verschiedene Beiträge	1 880.00		2 500		630.00	
398.00 Interne Verrechnungen	1 824.85		1 000		270.83	

**240.311.00**

Anschaffungen günstiger als geplant.

**240.312.00**

Mehrkosten wegen Anpassungsarbeiten an Rückgabeburgen der Heizanlage

**240.314.00**

Ersatz Duschensteuerung Mehrzweckgebäude und Sanierung Schulcontainer gem. GR-Beschluss. Kiesplatz Tischmacherhof wurde nicht budgetiert.

**240.318.00**

Die Mietleitungen werden nur der Schule belastet, da es nur in den Schulhäusern Telefonanschlüsse gibt.

**240.398.00**

Operative Leitung des Ressorts Liegenschaften nach Reorganisation durch Leiter Tiefbauamt. Belastung unter diesem Konto, Gutschrift unter Konto 620.498.00.

**300.311.00**

Höhere Kosten für Ersatzanschaffung von Fahnen

**300.311.05**

Vormals den Gemeindewerken belastet. Berücksichtigung im Budget ab Budget 2015

	Rechnung 2014		Voranschlag 2014		Rechnung 2013	
	Aufwand	Ertrag	Aufwand	Ertrag	Aufwand	Ertrag
<b>310 Denkmalpflege- und Heimatschutz</b>	<b>29 262.35</b>		<b>29 400</b>		<b>39 426.65</b>	
331.00 Abschreibung Renovation Jostenkapelle	28 125.00		28 100		37 500.00	
365.00 Beiträge an private Institutionen					300.00	
393.00 Anteil Kapitalzins	1 137.35		1 300		1 626.65	
<b>330 Wanderwege in der Gemeinde</b>	<b>19 744.45</b>	<b>1 221.00</b>	<b>26 520</b>	<b>2 100</b>	<b>19 085.90</b>	<b>2 036.00</b>
314.00 Wanderwege in der Gemeinde	11 371.85		18 000		9 905.90	
331.00 Abschreibung Fussgänger- und Velosteg Baumgarten	7 171.00		7 200		7 794.00	
365.00 Beitrag an schwyz. Wanderwege	90.00		120		90.00	
393.00 Anteil Kapitalzinsen	1 111.60		1 200		1 296.00	
461.00 Kantonsbeitrag		1 221.00		2 100		2 036.00
<b>350 Übrige Freizeitgestaltung</b>	<b>5 576.80</b>		<b>8 000</b>		<b>5 600.70</b>	
315.00 Unterhalt Spielplatz	2 726.80		5 000		2 700.70	
365.00 Ferienpass/Pro Juventute	2 850.00		3 000		2 900.00	
<b>4 Gesundheit</b>	<b>185 000.05</b>		<b>162 600</b>		<b>164 052.23</b>	
<b>440 Ambulante Krankenpflege</b>	<b>170 619.98</b>		<b>140 600</b>		<b>149 350.38</b>	
365.00 Beiträge an private Institutionen						
365.10 – Verein für Spitex	167 106.28		140 100		148 550.38	
365.20 – Entlastungsdienst SRK	120.00				300.00	
365.30 – Private Spitexleistungen	2 893.70					
365.60 – Samariterverein Siebnen und Galgenen	500.00		500		500.00	
<b>460 Schulgesundheitsdienst</b>	<b>14 380.07</b>		<b>22 000</b>		<b>14 701.85</b>	
318.00 Schul- und schulzahnärztliche Untersuchungen	14 380.07		22 000		14 701.85	

**330.314.00**

Weniger Ausgaben, vor allem wegen kostenlos zur Verfügung gestellten Materials und grossem Arbeitseinsatz der Helfer.

**350.315.00**

Materialbedarf geringer als erwartet.

**440.365.10**

Massiv mehr geleistete Stunden in Krankenpflege und Hauswirtschaft als im Budget angenommen.

**460.318.00**

Schulzahnärztlicher Dienst wurde weniger in Anspruch genommen als in früheren Jahren.

	Rechnung 2014		Voranschlag 2014		Rechnung 2013	
	Aufwand	Ertrag	Aufwand	Ertrag	Aufwand	Ertrag
<b>5 Soziale Wohlfahrt</b>	<b>2 908 084.55</b>	<b>515 521.50</b>	<b>2 793 200</b>	<b>450 000</b>	<b>2 536 695.40</b>	<b>463 075.05</b>
<b>500 Sozialversicherungen</b>	<b>1 115 387.65</b>		<b>1 169 600</b>		<b>1 101 026.95</b>	
361.00 Beiträge an Kanton	769 733.85		791 400		731 281.35	
362.00 KVG Pflegefinanzierung	345 653.80		378 200		369 745.60	
<b>520 Krankenversicherung</b>	<b>342 221.30</b>	<b>19 451.55</b>	<b>347 500</b>	<b>100 000</b>	<b>333 092.45</b>	<b>102 875.70</b>
361.00 Gemeindebeiträge an die Prämienverbilligung	299 074.45		219 600		241 287.35	
361.10 Beiträge an Kanton für Verlustscheinübernahme KK-Prämien	36 474.40		32 900		2 923.65	
366.00 Beiträge an private Haushalte	6 672.45		95 000		88 881.45	
461.00 Rückerstattungen vom Kanton		19 451.55		100 000		102 875.70
<b>540 Jugend</b>	<b>25 346.50</b>		<b>25 300</b>		<b>25 934.50</b>	
365.00 Beitrag an Mütter- und Väterberatung	22 576.50		22 500		22 414.50	
365.10 Pro Juventute Elternbriefe	520.00		1 000		520.00	
365.20 Beitrag Jugendtreff	2 250.00		1 800		3 000.00	
<b>550 Invalidität</b>	<b>600.00</b>		<b>600</b>		<b>600.00</b>	
365.10 Insieme, Verein zur Förderung Behinderter Ausserschwyz	500.00		500		500.00	
365.20 Beitrag an Behindertentaxi	100.00		100		100.00	
<b>570 Altersheim</b>	<b>89 434.00</b>		<b>89 000</b>		<b>88 845.00</b>	
318.00 Beratungshonorare	590.00					
331.00 Ordentliche Abschreibungen					1.00	
362.00 Betriebsbeitrag an Seniorenzentrum Engelhof Altendorf	88 844.00		89 000		88 844.00	
<b>579 Senioren</b>	<b>103.70</b>					
310.00 Büromaterial, Drucksachen, Inserate	103.70					
<b>580 Wirtschaftliche Sozialhilfe</b>	<b>852 060.40</b>	<b>288 979.65</b>	<b>690 000</b>	<b>130 000</b>	<b>528 091.05</b>	<b>155 957.55</b>
366.10 Schweizer Bürger in der Gemeinde	239 798.65		200 000		176 293.00	
366.20 Ausländer	294 832.50		300 000		218 631.50	
366.21 Vorläufig aufgenommene Flüchtlinge mit Aufenthalt (F)	52 321.35		10 000		12 730.35	
366.30 Gemeindebürger in anderen Kantonen	81 804.45		40 000		11 178.05	

**520.361.00****520.366.00****520.461.00**

Kosten nicht unter Kontrolle der Gemeinde – Budgetierung und Rechnungsstellung durch Kanton

**580.366.10**

Höhere, nicht im Einflussbereich der Gemeinde liegende Fallzahlen als im Budget angenommen.

**580.366.21**

Mehr Asylsuchende mit Aufenthaltsbewilligung F als im Budget angenommen.

**580.366.30**

Höhere, nicht im Einflussbereich der Gemeinde liegende Fallzahlen als im Budget angenommen.

	Rechnung 2014		Voranschlag 2014		Rechnung 2013	
	Aufwand	Ertrag	Aufwand	Ertrag	Aufwand	Ertrag
366.50 Alimentenbevorschussungen	132 853.70		140 000		109 258.15	
366.60 Heimunterbringungskosten	50 449.75					
436.20 Persönliche Rückerstattungen		31 023.15		20 000		17 404.35
436.21 Rückerstattungen Flüchtlinge unter 7 Jahren		124 691.35		10 000		26 412.70
436.30 Übrige Rückzahlungen		50 936.40		30 000		47 397.40
436.50 Rückerstattung Alimentenbevorschussungen		55 008.85		40 000		49 728.00
461.00 Rückerstattungen anderer Kantone		27 319.90		30 000		15 015.10
<b>581 Asylwesen</b>	<b>232 871.05</b>	<b>207 090.30</b>	<b>220 000</b>	<b>220 000</b>	<b>249 168.65</b>	<b>202 001.60</b>
366.10 Asylsuchende (N)	232 871.05		220 000		249 168.65	
436.10 Rückerstattungen Asylsuchende (N)		59 130.65		70 000		49 767.20
461.00 Rückerstattungen vom Kanton		147 959.65		150 000		152 234.40
<b>589 Übrige Sozialhilfe/ Fürsorgeverwaltung</b>	<b>250 059.95</b>		<b>251 200</b>		<b>209 936.80</b>	<b>2 240.20</b>
300.00 Entschädigungen, Tag- und Sitzungsgelder	6 292.50		7 000		2 690.80	
300.10 Entschädigungen Kommission für Altersfragen	2 583.85		5 000		4 127.60	
301.00 Besoldungen Personal und Aushilfen	160 575.40		157 700		152 741.30	
303.00 Arbeitgeberbeiträge AHV, ALV, FAK	12 545.35		12 400		12 168.00	
304.00 Arbeitgeberbeiträge Pensionskasse	13 099.20		13 000		12 982.20	
305.00 Arbeitgeberbeiträge Kranken- und Unfallversicherung	3 118.55		3 300		3 933.20	
309.00 Aus- und Weiterbildung	2 740.00		4 000		1 270.00	
310.00 Drucksachen, Fachliteratur, Büromaterial	3 932.35		1 000		863.90	
315.00 Tutoris Wartung und Support	2 342.60		2 500		2 691.45	
317.00 Spesenentschädigungen	2 277.05		1 500		1 589.55	
318.10 Beschäftigungsprogramme	19 220.00		20 000			
318.20 Dienstleistungen Dritter	7 938.10		9 000			
318.40 Dienstleistungen, Honorare					800.00	
365.00 Beiträge an private Institutionen	3 050.00		3 000		3 200.00	
365.10 Schuldenberatungsstelle					4 908.00	
365.60 Tageselternvermittlung March-Höfe	3 000.00		3 000		3 000.00	
365.80 Beitrag an Integrationsmassnahmen	406.40		2 000		837.30	
365.85 Sozialberatung der Pro Senectute	5 673.00		5 800			
398.00 Interne Verrechnungen	1 265.60		1 000		2 133.50	
498.00 Interne Verrechnungen						2 240.20
<b>580.366.60</b> Nicht budgetierbare Plazierungen durch KESB						
<b>580.436.21</b> Mehrertrag als Folge der Erteilung der Aufenthaltsbewilligung F an in der Gemeinde Galgenen lebende Asylsuchende, siehe Konto 580.366.21.						
<b>589.310.00</b> Inseratekosten für Ausschreibung 50%-Stelle Sozialdienst						
<b>589.365.80</b> Geringerer Defizitbeitrag für Deutschkurs dank hoher Teilnehmerzahl						

	Rechnung 2014		Voranschlag 2014		Rechnung 2013	
	Aufwand	Ertrag	Aufwand	Ertrag	Aufwand	Ertrag
<b>6 Verkehr</b>	<b>1 411 874.55</b>	<b>362 037.85</b>	<b>1 620 800</b>	<b>351 300</b>	<b>1 442 324.15</b>	<b>371 255.64</b>
<b>620 Gemeindestrassen</b>	<b>1 211 459.45</b>	<b>326 722.85</b>	<b>1 330 000</b>	<b>314 300</b>	<b>1 270 070.65</b>	<b>335 555.64</b>
300.00 Entschädigungen, Tag- und Sitzungsgelder	2 165.00		2 000		2 000.00	
301.00 Besoldungen	179 537.15		189 200		186 573.05	
303.00 Arbeitgeberbeiträge AHV, ALV, FAK	14 033.10		13 900		14 534.40	
304.00 Arbeitgeberbeiträge Pensionskasse	13 590.60		13 400		13 305.00	
305.00 Arbeitgeberbeiträge Kranken- und Unfallversicherung	5 057.70		7 300		6 017.25	
311.00 Anschaffungen Mobiliar, Maschinen und Fahrzeuge	1 846.75		6 000		3 898.10	
312.00 Energie für Strassenbeleuchtungen	36 066.45		41 000		37 496.00	
312.10 Energie, Wasser, Heizkosten, Ener 4 Werkhof	29 971.80		7 200		20 185.85	
313.00 Betriebs- und Verbrauchsmaterial	4 384.95		6 500		3 970.50	
314.00 Unterhalt Werkhof	9 042.00		23 000		17 740.25	
314.10 Strassenbeleuchtungen und Signale	32 732.50		33 500		19 753.45	
314.20 Strassenunterhalt	174 146.95		190 000		181 588.20	
315.00 Unterhalt Maschinen, Geräte, Fahrzeuge	14 592.80		16 000		16 228.10	
317.00 Spesenentschädigungen	1 219.75		1 200		1 188.20	
318.00 Verwaltungskosten, Versicherungen, Telefon	3 588.10		5 400		4 033.55	
331.00 Ordentliche Abschreibungen	309 485.75		363 100		330 712.40	
331.20 Abschreibung Werkhof Tischmacherhof	266 778.00		297 000		289 977.00	
393.00 Anteil Kapitalzinsen	92 789.25		114 300		103 207.30	
398.00 Interne Verrechnungen	20 430.85				17 662.05	
427.00 Mietanteile Werkhof Tischmacherhof		251 106.95		240 500		264 476.24
436.90 Diverse Rückerstattungen		3 270.00				9 169.30
463.00 Verrechnung EW + WW		6 267.30		13 000		5 093.18
498.00 Interne Verrechnungen		66 078.60		60 800		56 816.92
<b>650 Regionalverkehr</b>	<b>200 415.10</b>	<b>35 315.00</b>	<b>290 800</b>	<b>37 000</b>	<b>172 253.50</b>	<b>35 700.00</b>
300.00 Entschädigungen, Tag- und Sitzungsgelder					100.00	
316.00 Benützungskosten Flexicard	38 700.00		38 700		38 700.00	
331.00 Ordentliche Abschreibungen	20 000.00		20 000			
361.00 Beiträge an öffentlichen Verkehr	140 906.10		231 000		133 453.50	
393.00 Anteil Kapitalzinsen	809.00		1 100			
434.00 Benützunggebühren Flexicard		35 315.00		37 000		35 700.00

**620.311.00**

Es musste kein Ersatz von Maschinen vorgenommen werden.

**620.312.00**

Der angenommene Preisaufschlag war nicht so hoch.

**620.312.10**

Mehrkosten wegen Anpassungsarbeiten an Rückgabeburden der Heizanlage

**620.314.00**

Überwachungskamera bei der Sammelstelle konnte preiswerter angeschafft werden. Installation konnte über den bestehenden Server vorgenommen werden.

**620.314.20**

Nicht so viel Schnee im 2014

**650.361.00**

Budget- und Rechnungsstellung durch Kanton

	Rechnung 2014		Voranschlag 2014		Rechnung 2013	
	Aufwand	Ertrag	Aufwand	Ertrag	Aufwand	Ertrag
<b>7 Umwelt, Raumordnung</b>	<b>654 403.45</b>	<b>510 829.70</b>	<b>776 600</b>	<b>618 800</b>	<b>772 482.28</b>	<b>618 310.25</b>
<b>710 Abwasserbeseitigung</b> (Spezialfinanzierung)	<b>324 284.60</b>	<b>324 284.60</b>	<b>437 300</b>	<b>437 300</b>	<b>435 504.75</b>	<b>435 504.75</b>
314.00 Unterhalt Kanäle und Leitungsnetz	44 667.45		135 000		103 255.60	
316.00 Benützungskosten Rechenzentrum	5 000.00		5 000		5 000.00	
316.10 Beteiligung Fernauslesung	11 283.35		11 300		11 283.35	
318.00 Planungs- und Projektierungskosten	52 344.60		65 000		34 921.85	
362.00 Betriebskostenbeiträge ARA	183 167.95		193 000		252 968.10	
380.00 Einlage in Spezialfinanzierung	4 624.85					
398.00 Interne Verrechnungen	23 196.40		28 000		28 075.85	
429.00 Zins Spezialfinanzierung		13 595.70		12 600		15 078.00
434.00 Abwassergebühren		310 688.90		350 000		361 133.95
480.00 Entnahme aus Spezialfinanzierung				74 700		59 292.80
<b>720 Abfallbeseitigung</b> (Spezialfinanzierung)	<b>186 545.10</b>	<b>186 545.10</b>	<b>181 500</b>	<b>181 500</b>	<b>182 805.50</b>	<b>182 805.50</b>
310.00 Drucksachen, Inserate, Spesen	2 482.65		3 000		2 437.95	
314.00 Unterhalt Container und Sammelstellen	248.40		5 000			
316.00 Benützungskosten Rechenzentrum	5 000.00		5 000		5 000.00	
316.01 Miete Werkhof Entsorgung Tischmacherhof	21 464.95		25 100		23 592.78	
318.00 Kehrichtabfuhr, Altpapiersammlungen	66 041.40		65 000		67 221.50	
330.00 Debitorenverlust					1 655.70	
352.00 Betriebskostenbeiträge ZAM	59 260.70		66 800		54 674.30	
380.00 Einlage in Spezialfinanzierung	22 585.30				17 316.64	
398.00 Interne Verrechnungen	9 461.70		11 600		10 906.63	
429.00 Zins Spezialfinanzierung		5 495.90		4 200		5 062.95
434.00 Kehrichtgebühren		159 824.50		150 000		159 126.95
436.90 Diverse Rückerstattungen		18 210.70				18 615.60
480.00 Entnahme aus Spezialfinanzierung				27 300		
498.00 Interne Verrechnungen		3 014.00				
<b>740 Friedhof und Bestattung</b>	<b>40 459.20</b>		<b>45 000</b>		<b>31 943.00</b>	
352.00 Beitrag an Bestattungswesen	40 459.20		45 000		31 943.00	
<b>750 Gewässerverbauungen</b>	<b>10 346.50</b>		<b>10 500</b>		<b>18 856.60</b>	
365.10 Perimeterbeiträge	346.50		500		8 856.60	
365.20 Beitrag an Unterhalt Hochwasserentlastung	10 000.00		10 000		10 000.00	

**710.314.00**

Es konnte an div. Bauwerken kein Unterhalt gemacht werden.

**710.318.00**

Die Planungen konnten einfacher gemacht werden.

**720.314.00**

Auf einen Unterhalt wurde verzichtet.

**720.498.00**

Siehe Konto 780.318.01



	Rechnung 2014		Voranschlag 2014		Rechnung 2013	
	Aufwand	Ertrag	Aufwand	Ertrag	Aufwand	Ertrag
<b>780 Übriger Umweltschutz</b>	<b>40 938.25</b>		<b>47 300</b>		<b>41 638.93</b>	
300.00 Entschädigungen, Tag- und Sitzungsgelder	2 920.00		3 000		2 820.00	
311.00 Anschaffungen Sammelbehälter	1 474.20		2 000		1 742.45	
313.00 Verbrauchsmaterial	1 550.45		1 000		1 550.45	
318.01 Entsorgung Hundekot			3 000		430.00	
351.00 Beitrag an Tierkörperentsorgung	16 135.95		12 500		16 449.55	
352.00 Betriebsbeitrag an Notschlachtlokal			800		729.40	
398.00 Interne Verrechnungen	18 857.65		25 000		17 917.08	
<b>790 Raumordnung</b>	<b>51 829.80</b>		<b>55 000</b>		<b>61 733.50</b>	
318.00 Kosten Orts- und Raumplanung	51 829.80		55 000		61 733.50	
<b>8 Volkswirtschaft</b>	<b>21 110.00</b>	<b>126 287.10</b>	<b>25 000</b>	<b>125 000</b>	<b>21 269.05</b>	<b>107 361.90</b>
<b>800 Landwirtschaft</b>	<b>12 475.75</b>	<b>1 352.60</b>	<b>14 000</b>	<b>1 000</b>	<b>13 288.00</b>	<b>638.60</b>
301.00 Betriebs- und Viehzählungen	3 300.00		3 500		3 350.00	
318.00 Dienstleistungen, Honorare	808.50					
365.00 Beiträge an Schutzzonen	8 367.25		10 500		9 938.00	
427.00 Einnahmen Pachtzinsen		1 352.60		1 000		638.60
<b>801 Marktkommission</b>	<b>8 634.25</b>	<b>4 406.10</b>	<b>11 000</b>	<b>4 000</b>	<b>7 981.05</b>	<b>4 709.00</b>
300.00 Tag- und Sitzungsgelder	3 170.00		4 000		3 000.00	
310.00 Publikationen, Inserate	705.45		1 000		709.25	
319.00 Übriger Aufwand	3 923.90		5 000		3 607.40	
319.10 Samichlaus-Anlass	739.90		1 000		664.40	
330.00 Debitorenverlust	95.00					
436.00 Einnahmen		4 406.10		4 000		4 709.00
<b>863 Energieversorgung</b>		<b>120 528.40</b>		<b>120 000</b>		<b>102 014.30</b>
463.00 Konzessionsabgabe EW		120 528.40		120 000		102 014.30

**780.318.01**

Die Entsorgung des Hundekots erfolgt mit dem Gewerbekehrer und wird nicht diesem Konto, sondern Konto 720.318.00 belastet. Via interne Verrechnung werden die Aufwände dem Konto 720.498.00 gutgeschrieben und dem Konto 780.398.00 belastet.

**780.351.00**

Nebst Kosten von Fr. 2.50 pro Einwohner für den Betrieb der Sammelstellen fallen noch Aufwände für die Entsorgung an, welche im Budget nicht enthalten waren.

	Rechnung 2014		Voranschlag 2014		Rechnung 2013	
	Aufwand	Ertrag	Aufwand	Ertrag	Aufwand	Ertrag
<b>9 Finanzen und Steuern</b>	<b>454 825.25</b>	<b>10 476 951.30</b>	<b>409 800</b>	<b>10 515 100</b>	<b>441 172.17</b>	<b>10 762 244.97</b>
<b>900 Gemeindesteuern</b>	<b>175 819.49</b>	<b>8 501 946.40</b>	<b>110 000</b>	<b>8 521 500</b>	<b>107 707.19</b>	<b>8 832 365.70</b>
329.00 Steuerskonti	83 054.75		70 000		81 413.60	
330.00 Abschreibung Steuerverluste	88 112.49		30 000		16 916.24	
351.00 Pauschale Steueranrechnung	4 652.25		10 000		9 377.35	
400.00 Ordentliche Steuern natürliche Personen, laufendes Jahr		7 181 262.30		6 900 000		6 956 148.65
400.10 Ordentliche Steuern natürliche Personen, Vorjahre		374 723.70		700 000		790 683.85
400.20 Nach- und Strafsteuern natürliche Personen		12 743.55		50 000		31 283.15
400.40 Quellensteuer		258 736.00		230 000		229 043.50
400.50 Lotteriegewinn-, Liquidations- und Kapitalabfindungssteuern		164 036.70		125 000		267 694.60
401.00 Ordentliche Steuern juristische Personen, laufendes Jahr		410 498.20		400 000		384 844.95
401.10 Ordentliche Steuern juristische Personen, Vorjahre		83 286.95		100 000		156 367.60
406.00 Hundesteuern		16 659.00		16 500		16 299.40
<b>920 Finanzausgleich</b>		<b>661 100.00</b>		<b>661 100</b>		<b>819 400.00</b>
444.10 Bezirks- und Gemeindebeiträge		661 100.00		661 100		819 400.00
<b>931 Anteil an kantonalen Steuern</b>		<b>1 021 700.00</b>		<b>1 021 700</b>		<b>803 500.00</b>
441.00 Grundstückgewinnsteuer		1 021 700.00		1 021 700		803 500.00
<b>932 Anteil an Wasserzinsen</b>		<b>58 509.10</b>		<b>45 000</b>		<b>60 714.40</b>
434.00 Wasserzinsen		58 509.10		45 000		60 714.40
<b>900.330.00</b>						
Gemäss Vereinbarung mit der RPK wurden offene Steuerforderungen, die älter als 10 Jahre sind, zurückgestellt.						

	Rechnung 2014		Voranschlag 2014		Rechnung 2013	
	Aufwand	Ertrag	Aufwand	Ertrag	Aufwand	Ertrag
<b>940 Kapitaldienst</b>	<b>278 699.21</b>	<b>210 204.10</b>	<b>299 400</b>	<b>260 400</b>	<b>326 680.48</b>	<b>239 186.42</b>
318.00 Bank-, PC- und Depotgebühren	6 861.51		8 000		7 152.48	
321.10 Vergütungszinsen auf Steuerrückzahlungen	9 247.90		12 000		8 332.00	
322.00 Zinsen auf langfristigen Schulden	194 228.90		230 300		224 742.20	
323.00 Zinsen Spezialfinanzierungen	67 520.05		44 900		83 850.05	
323.10 Zinsen auf Verpflichtungen Sonderrechnungen	840.85		4 200		2 603.75	
420.00 Aktivzinsen		4 865.70		16 000		7 542.17
421.10 Verzugszinsen von Steuern		8 193.80		13 000		8 424.65
429.10 Zinsen auf Spezialfinanzierung		2 915.70		4 100		1 677.40
493.00 Interne Verrechnung der Kapitalzinsen		194 228.90		227 300		221 542.20
<b>942 Liegenschaften des Finanzvermögens</b>	<b>306.55</b>	<b>6 175.00</b>	<b>400</b>	<b>5 400</b>	<b>6 784.50</b>	<b>6 175.00</b>
312.00 Energie, Wasser, Heizkosten	306.55		400		397.55	
314.00 Baulicher Unterhalt Spritzenhaus					6 386.95	
423.00 Mietzinseinnahmen		775.00				775.00
427.00 Mietzinseinnahmen Spritzenhaus		5 400.00		5 400		5 400.00
<b>993 Neutrale Posten</b>		<b>17 316.70</b>				<b>903.45</b>
440.00 Anteile an Bundessubvention CO		2 795.00				903.45
449.00 Überschussbeteiligungen		14 521.70				
<b>993.449.00</b>						
Überschussbeteiligung der Krankenkasse aus den Jahren 2011–2013						

## Zusammenzug der Investitionsrechnung

	Rechnung 2014		Voranschlag 2014		Rechnung 2013	
	Ausgaben	Einnahmen	Ausgaben	Einnahmen	Ausgaben	Einnahmen
<b>Total Investitionsrechnung</b>	<b>935 128.60</b>	<b>533 259.85</b>	<b>2 694 000</b>	<b>1 894 000</b>	<b>1 547 178.10</b>	<b>694 872.50</b>
<b>Zunahme der Netto-Investitionen</b>		<b>401 868.75</b>		<b>800 000</b>		<b>852 305.60</b>
<b>6 Verkehr</b>	<b>490 551.25</b>	<b>88 682.50</b>	<b>800 000</b>		<b>838 705.40</b>	<b>661 335.00</b>
Netto-Ausgaben		401 868.75		800 000		177 370.40
<b>7 Umwelt, Raumordnung</b>	<b>533 259.85</b>	<b>533 259.85</b>	<b>1 894 000</b>	<b>1 894 000</b>	<b>708 472.70</b>	<b>33 537.50</b>
Netto-Ausgaben						674 935.20

# Artengliederung der Investitionsrechnung

	Rechnung 2014		Voranschlag 2014		Rechnung 2013	
	Ausgaben	Einnahmen	Ausgaben	Einnahmen	Ausgaben	Einnahmen
<b>5 Ausgaben</b>	<b>935 128.60</b>		<b>2 694 000</b>		<b>1 547 178.10</b>	
<b>50 Sachgüter</b>	<b>420 496.35</b>		<b>1 161 000</b>		<b>1 237 934.10</b>	
501 Tiefbauten	420 496.35		1 161 000		1 237 934.10	
<b>56 Eigene Beiträge</b>	<b>514 632.25</b>		<b>1 533 000</b>		<b>309 244.00</b>	
562 Gemeinden	514 632.25		1 533 000		309 244.00	
<b>6 Einnahmen</b>		<b>533 259.85</b>		<b>1 894 000</b>		<b>694 872.50</b>
<b>61 Nutzungsabgaben und Vorteilsentgelte</b>		<b>24 706.80</b>		<b>150 000</b>		<b>322 767.30</b>
610 Anschlussgebühren		24 706.80		150 000		28 794.30
611 Erschliessungsbeiträge						293 973.00
<b>65 Vorteilsabgeltungen</b>		<b>508 553.05</b>		<b>1 744 000</b>		
650 Entnahme aus Verpflichtungen von Vorteilsentgelten		508 553.05		1 744 000		
<b>66 Beiträge für eigene Rechnung</b>						<b>372 105.20</b>
662 Gemeinden, Bezirke						367 362.00
669 Übrige Beiträge						4 743.20

## Details der Investitionsrechnung

	Rechnung 2014		Voranschlag 2014		Rechnung 2013	
	Ausgaben	Einnahmen	Ausgaben	Einnahmen	Ausgaben	Einnahmen
<b>6 Verkehr</b>	<b>401 868.75</b>		<b>800 000</b>		<b>838 705.40</b>	<b>661 335.00</b>
<b>620 Gemeindestrassen</b>	<b>321 868.75</b>		<b>720 000</b>		<b>838 705.40</b>	<b>661 335.00</b>
501.00 Ausbau Büelstrasse					35 286.90	
501.20 Beitrag an Kreisel Siebnen	210 000.00		210 000		210 000.00	
501.22 Ilgenstrasse	- 88 682.50				27 532.95	
501.23 Obergasse	500.00				84 125.25	
501.25 Staldenstrasse	153 064.25				481 760.30	
501.26 Zeughausstrasse Anteil Gemeinde	2 592.00		460 000			
501.28 Hinterbergstrasse	44 395.00		50 000			
611.20 Erschliessungsbeiträge Staldenstrasse						293 973.00
662.00 Beitrag Bezirk an Staldenstrasse						367 362.00
<b>650 Regionalverkehr</b>	<b>80 000.00</b>		<b>80 000</b>			
562.00 Anteil an Busbahnhof Siebnen-Wangen	30 000.00		30 000			
562.05 Anpassungsarbeiten Bahnhofareal Siebnen-Wangen	50 000.00		50 000			
<b>7 Umwelt, Raumordnung</b>	<b>533 259.85</b>	<b>533 259.85</b>	<b>1 894 000</b>	<b>1 894 000</b>	<b>708 472.70</b>	<b>33 537.50</b>
<b>710 Abwasserbeseitigung</b>	<b>533 259.85</b>	<b>533 259.85</b>	<b>1 894 000</b>	<b>1 894 000</b>	<b>708 472.70</b>	<b>33 537.50</b>
501.00 Sanierung bestehender Kanalisationsleitungen	98 627.60		441 000		399 228.70	
562.00 Anlagenerweiterung	434 632.25		1 453 000		309 244.00	
610.00 Kanalisationsanschlussgebühren		24 706.80		150 000		28 794.30
650.00 Entnahme aus Verpflichtungen Investitionsrechnung		508 553.05		1 744 000		
669.00 Übrige Beiträge						4 743.20

**620.501.22**

Bei der Ilgenstrasse konnten der Investitionsrechnung für Belagsarbeiten zurückgestellte Mittel unerwartet gutgeschrieben werden.

---

Notizen:

## Zusammenstellung der Bestandesrechnung

Bilanz	Bestand 1. Januar 2014	Veränderungen 2014		Bestand 31. Dezember 2014
		Zuwachs	Abgang	
<b>1 AKTIVEN</b>	<b>26 207 357.92</b>	<b>45 135 026.02</b>	<b>47 985 141.91</b>	<b>23 357 242.03</b>
<b>10 FINANZVERMÖGEN</b>	<b>10 768 647.52</b>	<b>44 644 474.77</b>	<b>46 578 943.89</b>	<b>8 834 178.40</b>
<b>100 Flüssige Mittel</b>	<b>6 334 961.98</b>	<b>43 066 139.29</b>	<b>44 374 301.29</b>	<b>5 026 799.98</b>
1000 Kassa	9 003.25	457 504.95	452 889.75	13 618.45
1001 Postcheck	4 724 054.97	25 127 615.28	26 130 767.97	3 720 902.28
1002 Banken	1 601 903.76	17 481 019.06	17 790 643.57	1 292 279.25
<b>101 Guthaben</b>	<b>3 652 588.74</b>	<b>926 673.58</b>	<b>1 482 417.80</b>	<b>3 096 844.52</b>
1011 Kontokorrente (ohne Banken)	757 588.37	103 909.20	781 511.20	79 986.37
1012 Steuerguthaben	1 822 881.68	110 488.78		1 933 370.46
1015 Übrige Debitoren	1 072 118.69	712 275.60	700 906.60	1 083 487.69
<b>102 Anlagen</b>	<b>61 620.00</b>		<b>2 748.00</b>	<b>58 872.00</b>
1025 Vorräte, Bestände	61 620.00		2 748.00	58 872.00
<b>103 Transitorische Aktiven</b>	<b>719 476.80</b>	<b>651 661.90</b>	<b>719 476.80</b>	<b>651 661.90</b>
1030 Transitorische Aktiven	719 476.80	651 661.90	719 476.80	651 661.90
<b>11 VERWALTUNGSVERMÖGEN</b>	<b>15 322 083.00</b>	<b>490 551.25</b>	<b>1 403 863.25</b>	<b>14 408 771.00</b>
<b>114 Sachgüter</b>	<b>15 209 583.00</b>	<b>410 551.25</b>	<b>1 355 738.25</b>	<b>14 264 396.00</b>
1141 Tiefbauten	3 521 420.00	410 551.25	375 627.25	3 556 344.00
1143 Grundstücke/Hochbauten	11 312 674.00		905 013.00	10 407 661.00
1146 Mobilien, Maschinen und Fahrzeuge	305 089.00		61 018.00	244 071.00
1149 Übrige Sachgüter	70 400.00		14 080.00	56 320.00
<b>116 Investitionsbeiträge</b>	<b>112 500.00</b>	<b>80 000.00</b>	<b>48 125.00</b>	<b>144 375.00</b>
1162 Gemeinden, Bezirke, Zweckverbände	112 500.00	80 000.00	48 125.00	144 375.00
<b>12 SPEZIALFINANZIERUNGEN</b>	<b>116 627.40</b>		<b>2 334.77</b>	<b>114 292.63</b>
<b>128 Vorschüsse für Spezialfinanzierungen</b>	<b>116 627.40</b>		<b>2 334.77</b>	<b>114 292.63</b>
1280 Vorschuss für Feuerwehr	116 627.40		2 334.77	114 292.63



Bilanz	Bestand 1. Januar 2014	Veränderungen 2014		Bestand 31. Dezember 2014
		Zuwachs	Abgang	
<b>2 PASSIVEN</b>	<b>26 207 357.92</b>	<b>48 757 523.62</b>	<b>51 607 639.51</b>	<b>23 357 242.03</b>
<b>20 FREMDKAPITAL</b>	<b>17 177 561.49</b>	<b>48 171 807.82</b>	<b>49 760 451.80</b>	<b>15 588 917.51</b>
<b>200 Laufende Verpflichtungen</b>	<b>2 980 279.70</b>	<b>42 322 800.59</b>	<b>43 631 012.87</b>	<b>1 672 067.42</b>
2000 Kreditoren	2 980 279.70	42 322 800.59	43 631 012.87	1 672 067.42
<b>202 Mittel- und langfristige Schulden</b>	<b>13 000 000.00</b>	<b>4 000 000.00</b>	<b>5 000 000.00</b>	<b>12 000 000.00</b>
2021 Darlehen	13 000 000.00	4 000 000.00	5 000 000.00	12 000 000.00
<b>203 Verpflichtungen für Sonderrechnung</b>	<b>105 156.34</b>	<b>38 376.55</b>	<b>37 644.08</b>	<b>105 888.81</b>
2035 Legat Theresia Hunger sel.	25 127.90	628.20		25 756.10
2036 Übrige Sonderrechnungen	80 028.44	37 748.35	37 644.08	80 132.71
<b>205 Transitorische Passiven</b>	<b>1 092 125.45</b>	<b>1 810 630.68</b>	<b>1 091 794.85</b>	<b>1 810 961.28</b>
2050 Transitorische Passiven	1 092 125.45	1 810 630.68	1 091 794.85	1 810 961.28
<b>22 SPEZIALFINANZIERUNGEN</b>	<b>2 938 627.09</b>	<b>585 715.80</b>	<b>1 069 820.20</b>	<b>2 454 522.69</b>
<b>228 Verpflichtungen Spezialfinanzierungen</b>	<b>2 938 627.09</b>	<b>585 715.80</b>	<b>1 069 820.20</b>	<b>2 454 522.69</b>
2280.20 Verpflichtung Abwasserbeseitigung	543 827.81	4 624.85		548 452.66
2280.30 Verpflichtung Abfallbeseitigung	219 835.31	22 585.30		242 420.61
2281.10 Verpflichtung Schutzraumabgeltung	203 026.07		51 189.95	151 836.12
2281.30 Verpflichtung Parkplatzabgeltung	34 800.00			34 800.00
2281.40 Verpflichtung Abwasserbeseitigung (Anschl.)	1 937 137.90	558 505.65	1 018 630.25	1 477 013.30
<b>23 EIGENKAPITAL</b>	<b>6 091 169.34</b>		<b>777 367.51</b>	<b>5 313 801.83</b>
<b>239 Eigenkapital</b>	<b>6 091 169.34</b>		<b>777 367.51</b>	<b>5 313 801.83</b>
2390 Eigenkapital	6 091 169.34		777 367.51	5 313 801.83

## Details zur Bestandesrechnung

### Tiefbauten (Verwaltungsvermögen)

Konto	Buchwert 1.1.2014	Aktivierungen 2014	Passivierungen 2014	Abschreibungen 2014	Buchwert 31.12.2014
<b>1141 Tiefbauten</b>	<b>3 521 420.00</b>	<b>410 551.25</b>	<b>88 682.50</b>	<b>286 944.75</b>	<b>3 556 344.00</b>
1141.00 Strassen	3 431 785.00	410 551.25	88 682.50	279 773.75	3 473 880.00
1141.02 Fussgänger- und Velosteg Baumgarten	89 634.00			7 171.00	82 463.00
1141.20 Parkplätze	1.00				1.00

### Hochbauten (Verwaltungsvermögen)

Konto	Versicherungswert 31.12.2014	Buchwert 1.1.2014	Aktivierungen 2014	Passivierungen 2014	Abschreibungen 2014	Buchwert 31.12.2014
<b>1143 Hochbauten</b>		<b>11 312 674.00</b>			<b>905 013.00</b>	<b>10 407 661.00</b>
1143.01 Gemeindehaus	2 695 430	1.00				1.00
1143.02 Schulhaus Büel	8 527 307	1.00				1.00
1143.03 Schulhaus Dorf	5 923 538	1.00				1.00
1143.04 Renovation Schulhaus Dorf		1.00				1.00
1143.05 Mehrzweckgebäude	4 389 563	1.00				1.00
1143.08 Schulhaus Tischmacherhof	6 580 000	1 858 590.00			148 687.00	1 709 903.00
1143.09 Tischmacherhof Werkhof Verkehr, Entsorgung, EW, WW, Feuerwehr	4 025 000	3 334 731.00			266 778.00	3 067 953.00
1143.10 Renovation Turnhalle Büel		696 149.00			55 692.00	640 457.00
1143.11 WC-Anlage Mehrzweckgebäude		64 270.00			5 142.00	59 128.00
1143.12 Mehrzweckgebäude Tischmacherhof	9 520 000	3 315 349.00			265 228.00	3 050 121.00
1143.13 Heizung Tischmacherhof Schule		1 672 179.00			133 774.00	1 538 405.00
1143.14 Heizung Tischmacherhof Werkhof		371 401.00			29 712.00	341 689.00

### Mobilien, Maschinen und Fahrzeuge (Verwaltungsvermögen)

Konto	Buchwert 1.1.2014	Aktivierungen 2014	Passivierungen 2014	Abschreibungen 2014	Buchwert 31.12.2014
<b>1146 Fahrzeuge</b>	<b>305 089.00</b>			<b>61 018.00</b>	<b>244 071.00</b>
1146.02 Kommunalfahrzeug	1.00				1.00
1146.10 Tanklöschfahrzeug	305 088.00			61 018.00	244 070.00

### Übrige Sachgüter (Verwaltungsvermögen)

Konto	Buchwert 1.1.2014	Aktivierungen 2014	Passivierungen 2014	Abschreibungen 2014	Buchwert 31.12.2014
<b>1149 Übrige Sachgüter</b>	<b>70 400.00</b>			<b>14 080.00</b>	<b>56 320.00</b>
1149.00 Zweijahres-Kindergarten	70 400.00			14 080.00	56 320.00

### Investitionsbeiträge

Konto	Buchwert 1.1.2014	Aktivierungen 2014	Passivierungen 2014	Abschreibungen 2014	Buchwert 31.12.2014
<b>1162 Gemeinden, Bezirke</b>	<b>112 500.00</b>	<b>80 000.00</b>		<b>48 125.00</b>	<b>144 375.00</b>
1162.10 Beitrag Jostenkapelle	112 500.00			28 125.00	84 375.00
1162.20 Busbahnhof Siebnen-Wangen		30 000.00		7 500.00	22 500.00
1162.30 Anpassungsarbeiten Bahnhofareal		50 000.00		12 500.00	37 500.00

### Mittel- und langfristige Schulden

Konto	Bestand 1.1.2014	Veränderungen		Bestand 31.12.2014
		Zuwachs	Abgang	
<b>2021 Darlehen</b>	<b>13 000 000.00</b>	<b>4 000 000.00</b>	<b>5 000 000.00</b>	<b>12 000 000.00</b>
2021.10 Darlehen Postfinance, 1.36%, 2010–2014	5 000 000.00		5 000 000.00	
2021.15 Darlehen SUVA, 2.37%, 2011–2021	4 000 000.00			4 000 000.00
2021.16 Darlehen SZKB 0.80%, 2014–2019		4 000 000.00		4 000 000.00
2021.51 Darlehen Ausgleichsfonds AHV, 1.54%, 2010–2017	4 000 000.00			4 000 000.00

### Verpflichtungskredite

	Beschlossene Verpflichtungs- kredite	Davon bereits beansprucht bzw. ausbezahlt bis Ende 2014	Noch bestehende Verpflichtungs- kredite bis Ende 2015	Voraussichtliche Fälligkeiten 2015 gemäss Budget 2015 Verpflich- tungskredit	Restlicher Ver- pflichtungskredit per 1.1.2016
<b>Tiefbauten</b>	<b>1 377 000.00</b>	<b>120 755.20</b>	<b>1 256 244.80</b>	<b>945 000.00</b>	<b>311 244.80</b>
Erschliessungsplan 2006 (Verkehrsanlagen)	392 000.00		392 000.00	230 000.00	162 000.00
Erschliessungsplan 2006 (Abwasserbeseitigungsanlagen)	985 000.00	120 755.20	864 244.80	715 000.00	149 244.80

Notizen:

---

# **Elektroversorgung**

Rechnung 2014

---

## Laufende Rechnung der Elektroversorgung

	Rechnung 2014		Voranschlag 2014		Rechnung 2013	
	Aufwand	Ertrag	Aufwand	Ertrag	Aufwand	Ertrag
<b>Elektroversorgung</b>	<b>5 789 396.10</b>	<b>5 789 396.10</b>	<b>4 596 800</b>	<b>4 596 800</b>	<b>5 119 894.31</b>	<b>5 119 894.31</b>
<b>3 Betriebsertrag aus Lieferung und Leistung</b>	<b>33 690.91</b>	<b>3 655 123.95</b>	<b>4 500</b>	<b>3 870 000</b>	<b>884.63</b>	<b>4 242 362.83</b>
<b>32 Handelsertrag</b>		<b>3 586 726.40</b>		<b>3 645 000</b>		<b>4 070 962.90</b>
3200 Verkauf Elektrizität gebundene Kunden		1 112 373.10		1 200 000		1 464 418.70
3201 Verkauf Elektrizität markberechtigte Kunden		239 932.90		230 000		305 116.00
3205 Mehrkostenfinanzierung unabhängige Produzenten		87 025.15		85 000		79 204.25
3210 Netznutzung alle Kunden		1 717 773.45		1 700 000		1 788 901.80
3211 Grundpreise Zähler		429 621.80		430 000		433 322.15
<b>34 Dienstleistungsertrag</b>		<b>8 200.00</b>		<b>105 000</b>		<b>14 224.30</b>
3400 Dienstleistungen Elektrizität		8 200.00		5 000		13 174.30
3410 Erschliessungserträge Elektrizität				100 000		1 050.00
<b>36 Übriger Ertrag</b>		<b>60 197.55</b>		<b>120 000</b>		<b>157 175.63</b>
3600 Netzanschlussgebühren Elektrizität				80 000		107 955.98
3650 Verschiedene Einnahmen		15 706.40		3 000		11 219.65
3655 Rückerstattung Betriebskosten				1 000		
3656 Mieterträge Rohranlagen, Daten- und Kommunikationsnetze		44 491.15		36 000		38 000.00
<b>39 Ertragsminderungen</b>	<b>33 690.91</b>		<b>4 500</b>		<b>884.63</b>	
3910 Verluste Debitoren Elektrizität	33 690.91		4 500		884.63	
<b>4 Aufwand Material und Dienstleistungen</b>	<b>2 505 317.13</b>		<b>2 827 500</b>		<b>2 940 428.20</b>	
<b>41 Material- und Warenaufwand</b>	<b>354 910.78</b>		<b>352 500</b>		<b>283 122.00</b>	
4100 Zähler und Schaltapparate			12 000		11 235.15	
4101 Verbrauchs-, Betriebs- und Installationsmaterial	3 506.25		10 000		8 109.25	
4104 Trafostationen, Leitungsnetz und Anlagen	351 404.53		330 500		263 777.60	

**3200**

Weniger Energie verkauft bei leicht tieferem Preis.

**3400**

Mehrertrag aus Bauprovisorien und vertraglich vereinbartem Ertrag aus der Trafostation Baumgarten

**3410**

Neu auf Konto 7100, siehe einleitende Bemerkungen

**3600**

Neu auf Konto 7101, siehe einleitende Bemerkungen

**3650**

Konsequentes Einfordern von Mahnspesen sowie Einnahmen aus Altkupfer

**3656**

Vermietung neu erstellter Leitungen

**3910**

Nicht budgetierte Ausbuchung alter Debitorenbestände (vor 2009) gemäss Pendenz RPK

**4104**

Unvorhergesehene Arbeiten für Entwässerung der Trafostation Tischmacherhof

	Rechnung 2014		Voranschlag 2014		Rechnung 2013	
	Aufwand	Ertrag	Aufwand	Ertrag	Aufwand	Ertrag
<b>42 Handelswarenaufwand</b>	<b>2 142 369.15</b>		<b>2 370 000</b>		<b>2 505 917.05</b>	
4200 Einkauf Elektrizität	1 244 358.70		1 430 000		1 784 530.90	
4210 Einkauf Naturstrom					-925.95	
4220 Netznutzung	524 455.00		490 000		455 089.70	
4222 Systemdienstleistungen Swisgrid	130 616.40		200 000		67 387.55	
4224 Kostendeckende Einspeisevergütung (KEV)	122 410.65		130 000		97 820.55	
4225 Abgaben Gemeinde	120 528.40		120 000		102 014.30	
<b>44 Aufwand für Dritt- und Dienstleistungen</b>	<b>8 037.20</b>		<b>105 000</b>		<b>115 689.15</b>	
4400 Aufwand für Dritt- und Dienstleistungen			85 000		105 218.35	
4410 Installationskontrolle	8 037.20		20 000		10 470.80	
<b>46 Übriger Aufwand für Dritteleistungen</b>					<b>35 700.00</b>	
4640 Förderbeiträge Ökologiesysteme					35 700.00	
<b>5 Personalaufwand</b>	<b>264 076.75</b>		<b>259 300</b>		<b>267 533.83</b>	
<b>50 Löhne – Entschädigungen</b>	<b>215 600.70</b>		<b>212 900</b>		<b>203 972.53</b>	
5000 Entschädigung Tag- und Sitzungsgelder	2 225.00		1 000		2 675.00	
5010 Löhne	202 550.00		192 500		196 467.15	
5020 Lohnanteile der Gemeinde	6 192.50		7 000		4 830.38	
5040 Verrechnung Lohnanteil Brunnenmeister			10 000			
5060 Rentenleistungen	4 633.20		2 400			
<b>57 Sozialversicherungsaufwand</b>	<b>40 574.25</b>		<b>37 400</b>		<b>54 803.20</b>	
5700 AHV, IV, EO, ALV, FAK	16 982.60		15 000		17 808.50	
5720 Berufliche Vorsorge	15 855.05		14 500		15 125.55	
5725 Rentenleistungen					13 899.60	
5730 Unfallversicherung	5 827.30		6 100		5 967.75	
5740 Krankentaggeldversicherung	1 909.30		1 800		2 001.80	
<b>58 Übriger Personalaufwand</b>	<b>7 901.80</b>		<b>9 000</b>		<b>8 758.10</b>	
5810 Aus- und Weiterbildung	185.20		2 000		1 505.30	
5880 Sonstiger Personalaufwand	7 716.60		7 000		7 252.80	
<b>6 Sonstiger Betriebsaufwand</b>	<b>653 071.55</b>	<b>2 979.00</b>	<b>717 100</b>	<b>4 300</b>	<b>603 563.57</b>	<b>933.23</b>
<b>60 Raumaufwand</b>	<b>95 000.00</b>		<b>95 000</b>		<b>95 000.00</b>	
6000 Fremdmieten	95 000.00		95 000		95 000.00	
<b>61 Unterhalt, Reparaturen, Ersatz, Leasing</b>	<b>10 816.55</b>		<b>21 500</b>		<b>11 182.45</b>	
6100 Unterhalt/Reparaturen/Ersatz/Leasing	39.45		4 000		367.05	
6110 Unterhalt Werkhof	10 777.10		17 500		10 815.40	
<b>62 Fahrzeug- und Transportaufwand</b>	<b>2 877.50</b>		<b>6 000</b>		<b>7 033.05</b>	
6200 Betriebsaufwand Fahrzeuge	2 437.30		5 000		6 062.65	
6210 Versicherungsprämien Fahrzeuge	440.20		1 000		970.40	

**4200**

Weniger Energie eingekauft zu im Schnitt 5% günstigeren Preisen.

**4220**

Trotz weniger Energieeinkauf höhere Netzkosten wegen höherer Netznutzungspreise

**4400**

Neu auf Konto 7110, siehe einleitende Bemerkungen

**4410**

Rückstand gegenüber geplanten Arbeiten – wird 2015 neu geregelt.

**5010**

Mehrkosten wegen Ablösung Betriebsleitung

**5040**

Arbeitsleistungen des Brunnenmeisters mussten nicht in Anspruch genommen werden.

	Rechnung 2014		Voranschlag 2014		Rechnung 2013	
	Aufwand	Ertrag	Aufwand	Ertrag	Aufwand	Ertrag
<b>63 Sachversicherung, Abgaben, Gebühren, Bewilligungen</b>	<b>53 867.15</b>		<b>49 700</b>		<b>46 346.75</b>	
6300 Sachversicherungsprämien	10 876.60		13 000		11 047.70	
6310 Abgaben, Gebühren, Bewilligungen	8 826.45		2 500		1 134.95	
6340 Netznutzung Daten- und Kommunikationsnetz	34 164.10		34 200		34 164.10	
<b>65 Verwaltungs- und Informatikaufwand</b>	<b>69 925.75</b>		<b>121 600</b>		<b>75 816.81</b>	
6500 Büromaterial, Drucksachen, Fachliteratur, Inserate	8 141.55		7 000		3 654.90	
6510 Telefon, Porti, Postcheck	7 729.80		13 000		10 123.26	
6515 Werk- und Verbandsbeiträge	1 481.95		1 700		1 609.40	
6525 Einzugs-, Rechts- und Beratungskosten	1 085.00		5 000		2 567.95	
6530 Buchführungskosten	4 189.80		17 000		16 326.30	
6550 Büromöbel und -maschinen					2 149.70	
6560 EDV-Geräte und -Programme	25 702.55		42 900		14 025.20	
6565 Geografisches Informationssystem Plannachführung	15 914.65		15 000		10 655.90	
6570 Übriger Verwaltungsaufwand	5 680.45		20 000		14 704.20	
<b>66 Werbeaufwand und Marketing</b>	<b>1 668.00</b>		<b>500</b>			
6640 Reisespesen, Repräsentationsspesen	1 668.00		500			
<b>68 Finanzerfolg</b>	<b>778.00</b>	<b>2 979.00</b>	<b>600</b>	<b>4 300</b>	<b>360.26</b>	<b>933.23</b>
6800 Zinsaufwand gegenüber Dritte	332.00		300			
6810 Übriger Finanzaufwand	446.00		300		360.26	
6850 Erträge aus flüssigen Mitteln		2 859.00		4 300		- 66.41
6859 Übriger Finanzertrag		120.00				999.64
<b>69 Abschreibungen</b>	<b>418 138.60</b>		<b>422 200</b>		<b>367 824.25</b>	
6920 Anlagen Elektrizität	77 834.40		92 700		80 564.60	
6925 Leitungen Netz Elektrizität	232 842.30		238 300		224 892.70	
6930 Technische Einrichtungen Elektrizität	103 565.90		63 300		57 466.95	
6974 EDV-Anlagen und -Programme	3 896.00		27 900		4 900.00	

**6310**

Bei Budgeterstellung nicht vorhersehbare Aufwendungen für Beurkundungsgebühren von Grundbuchverträgen, interne Verrechnung von Mietkosten für Datenleitungen und Gebühren für Plangenehmigungen

**6530**

Es konnten mehr Arbeiten als erwartet ohne Inanspruchnahme fremder Hilfe erledigt werden.

**6560**

Aufwände durch OB (ISE/Abacus) waren kleiner als angenommen.

**6570**

Die Abklärungen der Gesellschaftsform Gemeindewerke Galgenen haben sich weiter verzögert und werden bis ins 2015/16 gehen. Aufwand war demzufolge nicht so hoch wie angenommen.

**6930**

Höhere Abschreibungen in diesem Bereich als Folge höherer Investitionen



	Rechnung 2014		Voranschlag 2014		Rechnung 2013	
	Aufwand	Ertrag	Aufwand	Ertrag	Aufwand	Ertrag
<b>7 Betriebliche Nebenerfolge</b>	<b>2 131 293.15</b>	<b>2 131 293.15</b>	<b>722 500</b>	<b>722 500</b>	<b>876 598.25</b>	<b>876 598.25</b>
<b>71 Spezialfinanzierung Erschliessung EW</b>	<b>1 634 925.35</b>	<b>1 634 925.35</b>				
7100 Netzanschlussbeiträge E (Erschliessung Haus zu VK)		59 418.30				
7101 Netzkostenbeiträge E (Erschliessung VK, TS + Vorgelagertes Netz)		75 507.05				
7110 Aufwand für Erschliessung Haus zu VK	38 286.80					
7118 Neubewertung Spezialfinanzierung ab Eigenkapital E		1 500 000.00				
7119 Einlage Spezialfinanzierung E	1 596 638.55					
<b>74 Investitionen allgemein</b>	<b>496 367.80</b>	<b>496 367.80</b>	<b>722 500</b>	<b>722 500</b>	<b>876 598.25</b>	<b>876 598.25</b>
7400 Investitionen	496 367.80		722 500		876 598.25	
7410 Bilanzierung der Investitionen		496 367.80		722 500		876 598.25
<b>9 Abschluss</b>	<b>201 946.61</b>		<b>65 900</b>		<b>430 885.83</b>	
<b>92 Gewinnverwendung</b>	<b>201 946.61</b>		<b>65 900</b>		<b>430 885.83</b>	
9200 Einlage in Eigenkapital	201 946.61		65 900		430 885.83	

**7100**

Weniger Hauszuleitungen erstellt als geplant.

**7110**

Weniger Hauszuleitungen erstellt als geplant, siehe Konto 7100.

**7118**

Siehe einleitende Bemerkungen

**7119**

Die Summe der Gutschriften und Belastungen für die elektrische Erschliessung wird der Spezialfinanzierung gutgeschrieben oder belastet, siehe auch einleitende Bemerkungen.

**7400**

Einige der geplanten Investitionen konnten nicht getätigt werden: Neuerschliessung Achernstrasse, Trasseebau inkl. Kabel und Schächte im Bereich Stöckli an der Hinterbergstrasse und Neuerschliessung Untergasse.

	Rechnung 2014		Voranschlag 2014		Rechnung 2013	
	Aufwand	Ertrag	Aufwand	Ertrag	Aufwand	Ertrag
<b>Daten- und Kommunikationsnetz</b>	<b>269 176.90</b>	<b>269 176.90</b>	<b>396 700</b>	<b>396 700</b>	<b>254 334.20</b>	<b>254 334.20</b>
<b>3 Betriebsertrag aus Lieferung und Leistung</b>		<b>152 756.15</b>		<b>170 000</b>		<b>140 244.70</b>
<b>32 Handelsertrag</b>				<b>18 000</b>		
3250 Verschiedene Einnahmen				18 000		
<b>34 Dienstleistungsertrag</b>						<b>548.70</b>
3450 Dienstleistungen Signale						548.70
<b>36 Übriger Ertrag</b>		<b>152 756.15</b>		<b>152 000</b>		<b>139 696.00</b>
3645 Netznutzungsertrag		152 756.15		152 000		139 696.00
<b>4 Aufwand für Material und Dienstleistungen</b>	<b>2 965.15</b>		<b>20 000</b>		<b>8 783.80</b>	
<b>41 Material- und Warenaufwand</b>	<b>2 965.15</b>		<b>20 000</b>		<b>8 783.80</b>	
4150 Anlagen, Netz Signale	2 965.15		20 000		8 783.80	
<b>5 Personalaufwand</b>	<b>- 9 962.20</b>		<b>3 000</b>		<b>29 962.20</b>	
<b>58 Übriger Personalaufwand</b>	<b>- 9 962.20</b>		<b>3 000</b>		<b>29 962.20</b>	
5880 Sonstiger Personalaufwand	- 9 962.20		3 000		29 962.20	
<b>6 Sonstiger Betriebsaufwand</b>	<b>123 401.85</b>		<b>173 700</b>		<b>117 956.00</b>	
<b>61 Unterhalt, Reparaturen, Ersatz, Leasing</b>			<b>5 000</b>			
6100 Unterhalt/Reparaturen/Ersatz/Leasing			5 000			
<b>63 Sachversicherung, Abgaben, Gebühren, Bewilligungen</b>	<b>39 500.00</b>		<b>36 000</b>		<b>38 000.00</b>	
6310 Abgaben, Gebühren, Bewilligungen	39 500.00		36 000		38 000.00	
<b>65 Verwaltungs- und Informatikaufwand</b>	<b>4 500.20</b>		<b>4 500</b>		<b>2 023.80</b>	
6530 Buchführungskosten	631.45		2 500		2 464.05	
6565 Geografisches Informationssystem Plannachführung	3 868.75		2 000		- 440.25	
<b>66 Werbeaufwand und Marketing</b>			<b>500</b>			
6640 Reisespesen, Repräsentationsspesen			500			
<b>69 Abschreibungen</b>	<b>79 401.65</b>		<b>127 700</b>		<b>77 932.20</b>	
6980 Abschreibung Anlagen/Netz Signale	79 401.65		127 700		77 932.20	

**3250**

Die Netznutzungsgebühren von privaten Nutzern waren zu hoch budgetiert. Zudem wurden diese unter dem passenden Konto 3645 verbucht.

**5880**

Der im Vorjahr im Zusammenhang mit dem Abschluss des Pilotprojektes verbuchte Personalaufwand konnte in nachträglichen Verhandlungen reduziert werden.

**6310**

Miete an EW für Rohrleitungsnetz

**6980**

Geringere Abschreibungen als Folge der reduzierten Investitionstätigkeit

	Rechnung 2014		Voranschlag 2014		Rechnung 2013	
	Aufwand	Ertrag	Aufwand	Ertrag	Aufwand	Ertrag
<b>7 Betriebliche Nebenerfolge</b>	<b>116 420.75</b>	<b>116 420.75</b>	<b>200 000</b>	<b>200 000</b>	<b>97 632.20</b>	<b>97 632.20</b>
<b>74 Investitionen allgemein</b>	<b>116 420.75</b>	<b>116 420.75</b>	<b>200 000</b>	<b>200 000</b>	<b>97 632.20</b>	<b>97 632.20</b>
7400 Investitionen	116 420.75		200 000		97 632.20	
7410 Bilanzierung der Investitionen		116 420.75		200 000		97 632.20
<b>9 Abschluss</b>	<b>36 351.35</b>			<b>26 700</b>		<b>16 457.30</b>
<b>92 Gewinnverwendung</b>	<b>36 351.35</b>			<b>26 700</b>		<b>16 457.30</b>
9200 Einlage in Eigenkapital	36 351.35					
9210 Entnahme aus Eigenkapital				26 700		16 457.30
<b>7400</b> Reduzierte Investitionen als Folge der Neuausrichtung						

Notizen:

---

# **Wasserversorgung**

Rechnung 2014

---

## Laufende Rechnung der Wasserversorgung

	Rechnung 2014		Voranschlag 2014		Rechnung 2013	
	Aufwand	Ertrag	Aufwand	Ertrag	Aufwand	Ertrag
<b>Wasserversorgung</b>	<b>4 090 330.95</b>	<b>4 090 330.95</b>	<b>2 551 200</b>	<b>2 551 200</b>	<b>1 275 043.49</b>	<b>1 275 043.49</b>
<b>3 Betriebsertrag aus Lieferung und Leistung</b>		<b>425 915.85</b>	<b>1 000</b>	<b>537 000</b>	<b>5.00</b>	<b>946 273.20</b>
<b>32 Handelsertrag</b>		<b>397 969.85</b>		<b>378 000</b>		<b>378 238.30</b>
3230 Wasserverkauf		321 846.35		300 000		303 624.10
3231 Wasseruhrenmiete		76 123.50		78 000		74 614.20
<b>34 Dienstleistungsertrag</b>		<b>2 060.00</b>		<b>20 000</b>		<b>36 076.90</b>
3430 Dienstleistungen Wasser		2 060.00		20 000		35 876.90
3440 Erschliessungserträge Wasser						200.00
<b>36 Übriger Ertrag</b>		<b>25 886.00</b>		<b>139 000</b>		<b>531 958.00</b>
3630 Netzanschlussgebühren Wasser				116 000		359 067.45
3650 Verschiedene Einnahmen		5 900.00		5 000		154 890.55
3656 Mieterträge Rohranlagen, Daten- und Kommunikationsnetze		1 986.00				
3660 Einnahmen von Feuerwehr für Hydranten		18 000.00		18 000		18 000.00
<b>39 Ertragsminderungen</b>			<b>1 000</b>		<b>5.00</b>	
3930 Verluste Kunden Wasser			1 000		5.00	
<b>4 Aufwand Material und Dienstleistungen</b>	<b>173 417.85</b>		<b>242 800</b>		<b>148 255.45</b>	
<b>41 Material- und Warenaufwand</b>	<b>169 706.65</b>		<b>237 800</b>		<b>141 397.05</b>	
4100 Zähler und Schaltapparate	3 250.00					
4101 Verbrauchs-, Betriebs- und Installationsmaterial	200.00		5 000		140.05	
4130 Wassermesser	7 922.05		5 000		18 587.20	
4132 Anlagen, Gebäude und Wasserleitungsnetz	157 799.50		227 800		122 669.80	
4150 Anlagen, Netz Signale	535.10					
<b>44 Aufwand für Dritt- und Dienstleistungen</b>	<b>3 711.20</b>		<b>5 000</b>		<b>6 858.40</b>	
4400 Aufwand für Dritt- und Dienstleistungen			4 000		4 766.40	
4430 Laboruntersuchung	3 711.20		1 000		2 092.00	

**3230**

Leicht mehr Wasser verkauft als budgetiert.

**3430**

Weniger Nachfrage nach Dienstleistungen für Dritte

**3440**

Neu auf Konto 7200, siehe einleitende Bemerkungen

**3630**

Neu auf Konto 7201, siehe einleitende Bemerkungen

**4100**

Komponenten für die Fernablesung

**4130**

Mehr Wasserzähler benötigt im Zusammenhang mit Fernablesung

**4132**

Leider konnten diverse Projekte nicht umgesetzt werden.

**4430**

Mehr Untersuchungen der Wasserqualität durch das kantonale Laboratorium

	Rechnung 2014		Voranschlag 2014		Rechnung 2013	
	Aufwand	Ertrag	Aufwand	Ertrag	Aufwand	Ertrag
<b>5 Personalaufwand</b>	<b>114 090.75</b>	<b>4 607.70</b>	<b>120 600</b>	<b>11 500</b>	<b>117 703.70</b>	<b>5 142.75</b>
<b>50 Löhne – Entschädigungen</b>	<b>86 749.70</b>	<b>4 607.70</b>	<b>92 900</b>	<b>11 500</b>	<b>88 996.20</b>	<b>5 142.75</b>
5000 Entschädigung Tag- und Sitzungsgelder	2 225.00		1 000		2 675.00	
5010 Löhne	83 974.20		87 000		85 529.20	
5020 Lohnanteile der Gemeinde	550.50		2 500		792.00	
5040 Verrechnung Lohnanteil Brunnenmeister		4 607.70		10 000		5 142.75
5050 Verrechnungen Lohnanteile an Gemeinde				1 500		
5060 Rentenleistungen			2 400			
<b>57 Sozialversicherungsaufwand</b>	<b>19 443.65</b>		<b>20 200</b>		<b>20 174.40</b>	
5700 AHV, IV, EO, ALV, FAK	7 021.10		7 200		7 478.80	
5720 Berufliche Vorsorge	9 174.60		9 200		9 266.40	
5730 Unfallversicherung	2 458.60		2 900		2 625.25	
5740 Krankentaggeldversicherung	789.35		900		803.95	
<b>58 Übriger Personalaufwand</b>	<b>7 897.40</b>		<b>7 500</b>		<b>8 533.10</b>	
5810 Aus- und Weiterbildung					1 305.30	
5880 Sonstiger Personalaufwand	7 897.40		7 500		7 227.80	
<b>6 Sonstiger Betriebsaufwand</b>	<b>281 660.45</b>	<b>3 990.45</b>	<b>620 800</b>	<b>4 500</b>	<b>431 595.02</b>	<b>13 413.74</b>
<b>60 Raumaufwand</b>	<b>26 000.00</b>		<b>26 000</b>		<b>26 000.00</b>	
6000 Fremdmieten	26 000.00		26 000		26 000.00	
<b>61 Unterhalt, Reparaturen, Ersatz, Leasing</b>	<b>3 016.20</b>		<b>10 500</b>		<b>3 249.14</b>	
6100 Unterhalt/Reparaturen/Ersatz/Leasing	126.95		1 000			
6110 Unterhalt Werkhof	2 889.25		9 500		3 249.14	
<b>62 Fahrzeug- und Transportaufwand</b>	<b>3 898.90</b>		<b>5 800</b>		<b>7 369.65</b>	
6200 Betriebsaufwand Fahrzeuge	2 419.40		4 000		5 995.40	
6210 Versicherungsprämien Fahrzeuge	1 479.50		1 800		1 374.25	
<b>63 Sachversicherungen, Abgaben, Gebühren, Bewilligungen</b>	<b>69 341.45</b>		<b>69 300</b>		<b>80 263.70</b>	
6300 Sachversicherungsprämien	4 960.25		4 200		3 915.20	
6310 Abgaben, Gebühren, Bewilligungen	2 502.55		2 500		14 440.80	
6330 Konzessionsabgaben Wasser	569.95		600		599.00	
6340 Netznutzung Daten- und Kommunikationsnetz	61 308.70		62 000		61 308.70	
<b>64 Energie- und Wasseraufwand</b>	<b>31 026.50</b>					
6405 Wasser	31 026.50					
<b>65 Verwaltungs- und Informatikaufwand</b>	<b>43 475.80</b>		<b>36 800</b>		<b>44 023.95</b>	
6500 Büromaterial, Drucksachen, Fachliteratur, Inserate	2 848.65		1 500		1 541.75	
6510 Telefon, Porti, Postcheck	4 697.40		5 500		5 458.65	
6515 Werk- und Verbandsbeiträge	351.85		200		110.00	
6525 Einzugs-, Rechts- und Beratungskosten	125.55		2 000		1 542.70	
6530 Buchführungskosten	2 095.55		5 000		8 934.35	
6550 Büromöbiliar und -maschinen					1 985.55	
6560 EDV-Geräte und -Programme	26 323.80		15 100		10 569.40	
6565 Geografisches Informationssystem						
Plannachführung	7 033.00		5 000		7 114.45	
6570 Übriger Verwaltungsaufwand			2 500		6 767.10	

**6405**

Wassereinkauf von Quelle Risleten war nicht budgetiert. Nachträglich für 2013 und 2014 in Rechnung gestellt.

**6500**

Mehrkosten wegen Stelleninseraten

**6560**

Aufwand für Wasser-Steuerung grösser als angenommen.

**6565**

Mehr Felddaufnahmen für Leitungsortung und Planung als erwartet.

	Rechnung 2014		Voranschlag 2014		Rechnung 2013	
	Aufwand	Ertrag	Aufwand	Ertrag	Aufwand	Ertrag
<b>68 Finanzerfolg</b>	<b>14 435.20</b>	<b>3 990.45</b>	<b>18 000</b>	<b>4 500</b>	<b>14 444.78</b>	<b>6 913.74</b>
6800 Zinsaufwand gegenüber Dritte	14 400.00		18 000		14 400.00	
6810 Übriger Finanzaufwand	35.20				44.78	
6850 Erträge aus flüssigen Mitteln		950.45		1 500		3 700.94
6859 Übriger Finanzertrag		40.00				12.80
6860 Übriger Finanzertrag gegenüber Gemeinde		3 000.00		3 000		3 200.00
<b>69 Abschreibungen</b>	<b>90 466.40</b>		<b>454 400</b>		<b>256 243.80</b>	<b>6 500.00</b>
6940 Anlagen Produktion Wasser	73 818.80		5 900		75 946.10	
6941 Anteil Abschreibung Reservoir			247 400			6 500.00
6945 Verteilnetz Wasser			151 100		161 337.70	
6950 Technische Einrichtungen Wasser	15 715.60		49 100		17 800.00	
6976 Fahrzeuge	932.00		900		1 160.00	
<b>7 Betriebliche Nebenerfolge</b>	<b>3 521 161.90</b>	<b>3 521 161.90</b>	<b>1 566 000</b>	<b>1 566 000</b>	<b>310 213.80</b>	<b>310 213.80</b>
<b>72 Spezialfinanzierung Erschliessung WW</b>	<b>3 243 660.20</b>	<b>3 243 660.20</b>				
7200 Netzanschlussbeiträge W		4 670.00				
7201 Netzkostenbeiträge W		238 990.20				
7217 Abschreibungen Leitungsnetz W	2 079 877.90					
7218 Neubewertung Spezialfinanzierung ab Eigenkapital W		3 000 000.00				
7219 Einlage in Spezialfinanzierung W	1 163 782.30					
<b>74 Investitionen Allgemein</b>	<b>277 501.70</b>	<b>277 501.70</b>	<b>1 566 000</b>	<b>1 566 000</b>	<b>310 213.80</b>	<b>310 213.80</b>
7400 Investitionen	277 501.70		1 566 000		310 213.80	
7410 Bilanzierung der Investitionen		277 501.70		1 566 000		310 213.80
<b>9 Abschluss</b>		<b>134 655.05</b>		<b>432 200</b>	<b>267 270.52</b>	
<b>92 Gewinnverwendung</b>		<b>134 655.05</b>		<b>432 200</b>	<b>267 270.52</b>	
9200 Einlage in Eigenkapital					267 270.52	
9210 Entnahme aus Eigenkapital		134 655.05		432 200		

**6940/6941**

Abschreibung Reservoirs wie bereits in Rechnung 2013 auf Konto 6940 zusammengeführt. Wasserreservoir Vorderberg bereits im Investitionsbudget 2014 enthalten. Somit weniger Abschreibungen infolge nicht ausgeführter Investitionen.

**6945**

Gesamt-Investitionen, deren Abschreibungen bisher diesem Konto belastet wurden, werden neu unter Konto 7217 der Spezialfinanzierung belastet.

**6950**

Weniger Abschreibungen als Folge geringerer Investitionen

**7201**

Zu tief budgetiert (siehe Konto 3630).

**7218**

Siehe einleitende Bemerkungen.

**7219**

Die Summe der Gutschriften und Belastungen für die Erschliessung mit Frischwasser werden der Spezialfinanzierung gutgeschrieben oder belastet, siehe auch einleitende Bemerkungen.

**7400**

Diverse Investitionen konnten nicht getätigt werden, insbesondere das Neubauprojekt Wasserreservoir Vorderberg sowie die Wasserleitung Grosskreisel bis Garage Fuchs.



# Bilanz der Elektro- und Wasserversorgung

47

<b>1 AKTIVEN</b>	<b>10 098 569.19</b>	<b>2 PASSIVEN</b>	<b>10 098 569.19</b>
<b>10 Umlaufvermögen</b>	<b>3 847 535.49</b>	<b>20 Fremdkapital kurzfristig</b>	<b>1 521 245.67</b>
1010 Postcheck-Konto EW	2 395 645.49	2000 Verb. aus Leistungen gegen Dritte	1 494 075.75
1020 Bank Linth EW	624 017.80	2110 Kontokorrent Gemeinde	79 986.37
1021 Bank Linth WW	505 114.29	2205 Kontokorrent Mehrwertsteuer (EW)	- 26 620.55
1100 Forderung aus Leistung gegen Dritte (Energie)	3 916.44	2206 Kontokorrent Mehrwertsteuer (WW)	- 26 195.90
1120 Forderung aus Leistung gegen Dritte (Regie)	264 368.80		
1140 Andere kurzfristige Forderungen	51 834.95	<b>24 Fremdkapital langfristig</b>	<b>1 000 000.00</b>
1179 Guthaben Verrechnungssteuer	2 637.72	2410 Darlehen SUVA 1.82 %	1 000 000.00
		<b>27 Spezialfinanzierungen</b>	<b>2 760 420.85</b>
<b>14 Anlagevermögen</b>	<b>112 501.00</b>	2700 Spezialfinanzierung EW	1 596 638.55
1400 Wertpapiere des Anlagevermögens	4 501.00	2710 Spezialfinanzierung WW	1 163 782.30
1410 Kauttionen	108 000.00		
		<b>28 Eigenkapital</b>	
<b>15 Anlagen</b>	<b>6 119 220.70</b>	2800 Eigenkapital Elektrizitätswerk	3 913 400.09
1530 Trafostationen (Grundstücke)	11 028.60	Gewinn 2014	201 946.61
1532 Trafostationen (Gebäude)	243 397.50		<b>4 115 346.70</b>
1534 Schaltanlagen (NE 5)	420 348.00		
1536 Transformatoren	84 391.60	2810 Eigenkapital Wasserwerk	854 382.53
1537 Schaltanlagen (NE 7)	135 930.00	Verlust 2014	- 134 655.05
1538 Verteilnkabinen	181 343.85		<b>719 727.48</b>
1540 Hochspannungsfreileitungen	1.00		
1541 Hochspannungskabelleitungen (NE 5)	924 589.45	2830 Eigenkapital Daten- und Kommunikationsnetz	- 54 522.86
1542 Sekundärfreileitungen	1.00	Gewinn 2014	36 351.35
1543 Sekundärkabelleitungen (NE 7)	1 543 314.45		<b>- 18 171.51</b>
1545 Trasse (NE 5)	79 937.60		
1547 Trasse (NE 7)	129 844.95	<b>Total Eigenkapital Gemeindewerke</b>	<b>4 816 902.67</b>
1560 Netzkommandoanlage	11 444.80		
1561 Steuerleitungen	1.00		
1652 AMIS Zählerfernauslesesystem / E	217 962.80		
1565 Zähler und Messapparate	271 395.60		
1580 Daten- und Kommunikations-Anlagen	196 788.00		
1585 Daten- und Kommunikations-Netze	716 331.10		
1600 Grundwasserpumpwerk	80 224.00		
1602 Reservoirs und Quellen	715 966.65		
1604 Steuerung	60 398.00		
1640 Leitungs- und Verteilnetz	1.00		
1642 AMIS Zählerfernauslesesystem / W	52 725.20		
1660 Wassermesser	41 854.55		
<b>17 Übrige Anlagen</b>	<b>19 312.00</b>		
1720 EDV-Anlagen und -Programme	15 584.00		
1730 Fahrzeuge	3 728.00		

Notizen:

# Bericht und Antrag der Rechnungsprüfungskommission

an die Stimmberechtigten der Gemeinde Galgenen

Die Rechnungsprüfungskommission hat die Traktanden 1 und 2, wie sie in diesem Bericht abgedruckt sind, in finanzieller Hinsicht geprüft und stellt Folgendes fest:

## Traktandum 1

### **Vorlage und Genehmigung der Verwaltungsrechnung und der Zweigrechnungen der Elektro- und Wasserversorgung für das Jahr 2014**

Als Rechnungsprüfungskommission haben wir die Buchführung und die Rechnung (Bilanz, Laufende Rechnung, Investitionsrechnung sowie Zweigrechnungen der Elektro- und Wasserversorgung) gemäss §41 FHG der Gemeinde Galgenen für das Jahr 2014 geprüft.

Für die Rechnung ist der Gemeinderat verantwortlich, während unsere Aufgabe darin besteht, diese zu prüfen.

Unsere Prüfung erfolgte nach dem gesetzlichen Auftrag sowie dem Handbuch über das Rechnungswesen für die Bezirke und Gemeinden des Kantons Schwyz. Die Prüfung wurde so geplant und durchgeführt, dass wesentliche Fehlaussagen in der Rechnung mit angemessener Sicherheit erkannt werden. Wir prüften die Posten und Angaben der Rechnung mittels Analysen und Erhebungen auf der Basis von Stichproben. Ferner beurteilten wir die Anwendung der massgebenden Rechnungslegungsgrundsätze, die wesentlichen Bewertungsentscheide sowie die Darstellung der Rechnung als Ganzes. Wir sind der Auffassung, dass unsere Prüfung eine ausreichende Grundlage für unser Urteil bildet.

Gemäss unserer Prüfung entsprechen die Buchführung und die Rechnung den gesetzlichen Bestimmungen.

Wir beantragen, die vorliegende Verwaltungsrechnung 2014 sowie die Zweigrechnungen 2014 der Elektro- und Wasserversorgung zu genehmigen. Der Aufwandüberschuss der Laufenden Rechnung von Fr. 777'367.51 wird dem Eigenkapital belastet.

## Traktandum 2

### **Vorlage und Genehmigung der Abrechnung des Verpflichtungskredites für die abwassertechnische Groberschliessung des Gebietes Unter Vorauen/Schlosswis**

Die Rechnungsprüfungskommission beantragt, die vorliegende Abrechnung mit einer Kostenunterschreitung von Fr. 117'208.05 zu genehmigen.

8854 Galgenen, 9. März 2015

Die Rechnungsprüfungskommission:

Sibylle Schwyter-Mächler  
Franz Peter-Ziltener  
Thomas Küng

# Berichte und Anträge des Gemeinderates

zu den Traktanden der Gemeindeversammlung

Sehr geehrte Mitbürgerinnen und Mitbürger

In gewohnter Weise unterbreiten wir Ihnen die Einladung und die Traktandenliste für die Gemeindeversammlung vom 17. April 2015.

## Traktandum 1

### **Vorlage und Genehmigung der Verwaltungsrechnung und der Zweigrechnungen für die Elektro- und Wasserversorgung für das Jahr 2014**

Erläuterungen zur Gemeinderechnung können den Berichten des Säckelmeisters ab Seite 2 und der Rechnungsprüfungskommission auf Seite 49 entnommen werden.

Wie üblich sprechen wir an dieser Stelle den Mitgliedern der Gemeindebehörde und der verschiedenen Kommissionen, den Angestellten und allen Bürgerinnen und Bürgern, welche sich positiv für das Wohlergehen der Gemeinde eingesetzt haben, den besten Dank aus.

### **ANTRAG DES GEMEINDERATES**

Die vorliegende Verwaltungsrechnung der Gemeinde Galgenen und die Zweigrechnungen für die Elektro- und Wasserversorgung für das Jahr 2014 werden genehmigt und den Gemeindeorganen Entlastung erteilt. Der Aufwandüberschuss der Laufenden Rechnung von Fr. 777'367.51 wird dem Eigenkapitalkonto belastet.

## Traktandum 2

### **Vorlage und Genehmigung der Abrechnung des Verpflichtungskredites für die abwassertechnische Groberschliessung des Gebietes Unter Vorauen/Schlosswis**

An der Urnenabstimmung vom 3. März 2013 wurde dem Projekt abwassertechnische Groberschliessung des Gebietes Unter Vorauen/Schlosswis sowie der Erteilung eines Verpflichtungskredites von Fr. 795 000.– mit 1029 Ja zu 295 Nein zugestimmt.

Gemäss §33 Abs. 3 des Gesetzes über den Finanzhaushalt der Bezirke und Gemeinden vom 27.1.1994 (SRSZ 153.100) ist ein Verpflichtungskredit nach Abschluss des Bauvorhabens abzurechnen. Die Abrechnung des Verpflichtungskredites untersteht dem gleichen Prüfungs- und Genehmigungsverfahren wie die Gemeinderechnung.

#### **Kosten**

##### **Abstimmungs-Antrag**

Baustelleneinrichtungen	Fr. 28 500.00
Holzen und Roden	Fr. 4 900.00
Belagsarbeiten	Fr. 15 645.00
Kanalisation und Entwässerung	Fr. 557 425.00
Baunebenkosten/Diverses	Fr. 129 641.00
Zwischentotal	Fr. 736 111.00
MwSt. 8%	Fr. 58 889.00
<b>Gesamtkosten</b>	<b>Fr. 795 000.00</b>

##### **Bauabrechnung (alle Angaben inkl. MwSt.)**

Baustelleneinrichtungen	Fr. 89 347.50
Holzen und Roden	Fr. 4 677.50
Belagsarbeiten	Fr. 8 398.35
Kanalisation und Entwässerung	Fr. 436 455.75
Baunebenkosten/Diverses	Fr. 138 912.85
<b>Gesamtkosten</b>	<b>Fr. 677 791.95</b>

Minderaufwand gegenüber Kostenvoranschlag	Fr. 117 208.05
---	----------------

Die Kostenunterschreitung beträgt etwa 15% und ist aufgrund der ausserordentlich günstigen Vergabe der Baumeisterarbeiten zustande gekommen.

#### **ANTRAG DES GEMEINDERATES**

Die vorliegende Abrechnung über den Verpflichtungskredit für die abwassertechnische Groberschliessung Unter Vorauen/Schlosswis mit einer Kostenunterschreitung von Fr. 117 208.05 wird genehmigt.



## DATENSCHUTZ

### **Traktandum 3**

Dieses Traktandum betrifft ein Einbürgerungsgesuch, welches hier aus Datenschutzgründen nicht veröffentlicht wird.