


Rechnung 2017



Gemeindeversammlung
Freitag, 20. April 2018, 20.00 Uhr
Mehrzweckhalle Tischmacherhof

Inhaltsverzeichnis

Einladung zur ordentlichen Gemeindeversammlung	1
Bericht zur Verwaltungsrechnung 2017	2
Übersicht Gesamtrechnung	6
Zusammenfassung der Laufenden Rechnung	7
Artengliederung der Laufenden Rechnung	8
Details der Laufenden Rechnung	12
Zusammenzug der Investitionsrechnung	29
Artengliederung der Investitionsrechnung	30
Details der Investitionsrechnung	31
Zusammenstellung der Bestandesrechnung	32
Details zur Bestandesrechnung	34
Rechnung Elektroversorgung 2017	37
Rechnung Wasserversorgung 2017	43
Bilanz Elektro- und Wasserversorgung	47
Bericht und Antrag der Rechnungsprüfungskommission	48
Berichte und Anträge des Gemeinderates	49

Einladung zur ordentlichen Gemeindeversammlung

Freitag, 20. April 2018, 20.00 Uhr, Mehrzweckhalle Tischmacherhof Galgenen

Traktanden:

1. Vorlage und Genehmigung der Verwaltungsrechnung und der Zweigrechnungen für die Elektro- und Wasserversorgung für das Jahr 2017
2. Teilzonenplan Zeughaus
3. Bauabrechnung Pausenplatz Büel

Die Berichte und Anträge zu den Traktanden liegen in der Gemeindekanzlei Galgenen zur Einsicht auf. Sie sind überdies in dieser Gemeinderechnung ab Seite 49 enthalten.

Die geschätzten Mitbürgerinnen und Mitbürger werden zur Teilnahme an der Gemeindeversammlung freundlich eingeladen.

Galgenen, 23. März 2018

Im Namen des Gemeinderates

Der Gemeindepräsident: René Häberli

Der Gemeindeschreiber: Patrick Fuchs

Bericht zur Rechnung 2017

Geschätzte Mitbürgerinnen und Mitbürger

Die Gemeinde Galgenen kann für die Verwaltungsrechnung 2017 wiederum einen äusserst erfreulichen Abschluss präsentieren. Die Rechnung schliesst mit einem Einnahmenüberschuss von Fr. 450 022.45 anstelle eines budgetierten Einnahmenüberschusses von Fr. 139 200.– ab.

Im Rechnungsjahr 2017 haben eine Vielzahl von Gründen sowohl auf der Aufwand- wie auf der Ertragsseite zu diesem positiven Resultat geführt.

Die erhöhten Kosten beim Personalaufwand sind einerseits auf Mehrausgaben in der Besoldung der Lehrkräfte aufgrund von Krankheiten sowie Mutterschaftsurlaube von rund Fr. 103 000.– (abzüglich Taggeldversicherung) und andererseits auf die Inanspruchnahme temporärer Arbeitskräfte zurückzuführen. Die Minderausgaben im Sachaufwand resultieren aus verringerten Kosten im Bereich Dienstleistungen und Honorare, Aufwendungen Büromaterial und Drucksachen sowie verringerten Kosten im Bereich Energie/Heizung (Abbildung 1).

Bei den Steuererträgen der natürlichen Personen kann eine Punktlandung festgestellt werden. Bei den Einnahmen aus Quellensteuern sowie Lotterie- und Liquidationsgewinnen und Kapitalabfindungssteuern konnten rund Fr. 205 000.– gegenüber Budget zusätzlich eingenommen werden. Im Weiteren resultieren Mehreinnahmen bei den juristischen Personen im Betrage von rund Fr. 52 000.–. Die Mehreinnahmen bei den Entgelten sind auf diverse erhöhte Rückerstattungen zurückzuführen.

In Abbildung 2 ist ersichtlich, wie sich die Nettoaufwände über die einzelnen Ressorts verteilen. Die Steigerung im Bereich Gesundheit ist auf die vermehrte Inanspruchnahme von Spitex-Leistungen zurückzuführen. Aufgrund erhöhter Kosten für Ergänzungsleistungen und Prämienverbilligungen stiegen wiederum die Ausgaben für die Soziale Wohlfahrt.

Eigenkapital

Der Gemeinderat und die Rechnungsprüfungskommission beantragen Ihnen, den Ertragsüberschuss von Fr. 450 022.45 dem Eigenkapitalkonto gutzuschreiben.

Dank dem über den Erwartungen liegenden Ergebnis beträgt das Eigenkapital per Ende 2017 Fr. 6 375 423.09. Dieser Wert liegt neu bei 81,1% des jährlichen Steueraufkommens der natürlichen Personen eines Jahres und liegt damit weit über dem von Experten als Richtwert angesehenen Level von 50%.

Abbildung 3 zeigt den Verlauf dieses Eigenkapitals und anderer Grössen sowie die Aussicht gemäss Finanzplan 2018 für die kommenden Jahre. Eine weitere Steuerfussreduktion von 5% kann angesichts der guten finanziellen Lage der Gemeinde geprüft werden. Aufgrund der faktischen Fremdbestimmung über weite Teile der Einnahmen und Ausgaben ist jedoch Vorsicht geboten.

Investitionsrechnung

Wie bereits in früheren Jahren bewegen sich die tatsächlich getätigten Investitionen im Jahr 2017 unter den budgetierten Werten. Mit Fr. 614 066.65 liegen die Bruttoinvestitionen bei lediglich 42,5% des budgetierten Wertes von Fr. 1 446 000.–. Im Bereich Gemeindestrassen konnte, anders als im Budget 2017 angenommen, noch nicht mit der Instandstellung der Zeughausstrasse begonnen werden.

Ressort	Nettoergebnis Voranschlag 2017 (Fr.)	Nettoergebnis Rechnung 2017 (Fr.)	Differenz (Fr.)	Differenz (%)
	+ Nettoertrag – Nettoaufwand		+ besser als Budget – schlechter als Budget	
0 Allgemeine Verwaltung	– 1 046 800.00	– 1 063 834.85	– 17 034.85	– 1.6
1 Öffentliche Sicherheit	– 101 700.00	– 77 917.20	23 782.80	23.4
2 Bildung	– 5 899 600.00	– 5 849 841.64	49 758.36	0.8
3 Kultur und Freizeit	– 92 900.00	– 76 710.86	16 189.14	17.4
4 Gesundheit	– 233 100.00	– 276 200.02	– 43 100.02	– 18.5
5 Soziale Wohlfahrt	– 2 875 900.00	– 3 060 260.93	– 184 360.93	– 6.4
6 Verkehr	– 1 052 000.00	– 987 751.75	64 248.25	6.1
7 Umwelt, Raumordnung	– 193 000.00	– 122 823.00	70 177.00	36.4
8 Volkswirtschaft	119 600.00	125 283.00	5 683.00	4.8
9 Finanzen	11 514 600.00	11 840 079.70	325 479.70	2.8
Total	139 200.00	450 022.45	310 822.45	223.3

Abbildung 1

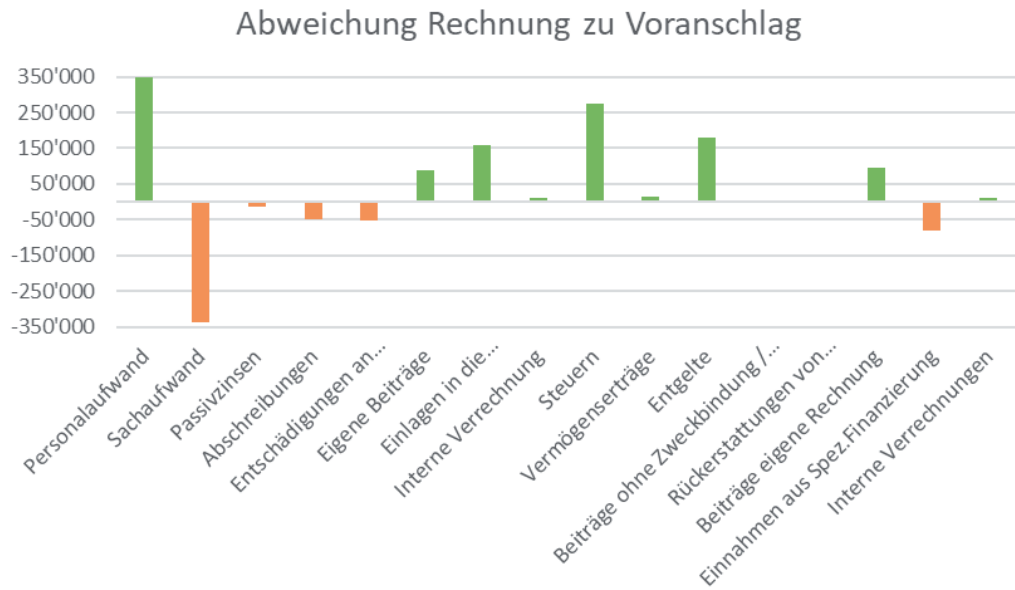


Abbildung 2

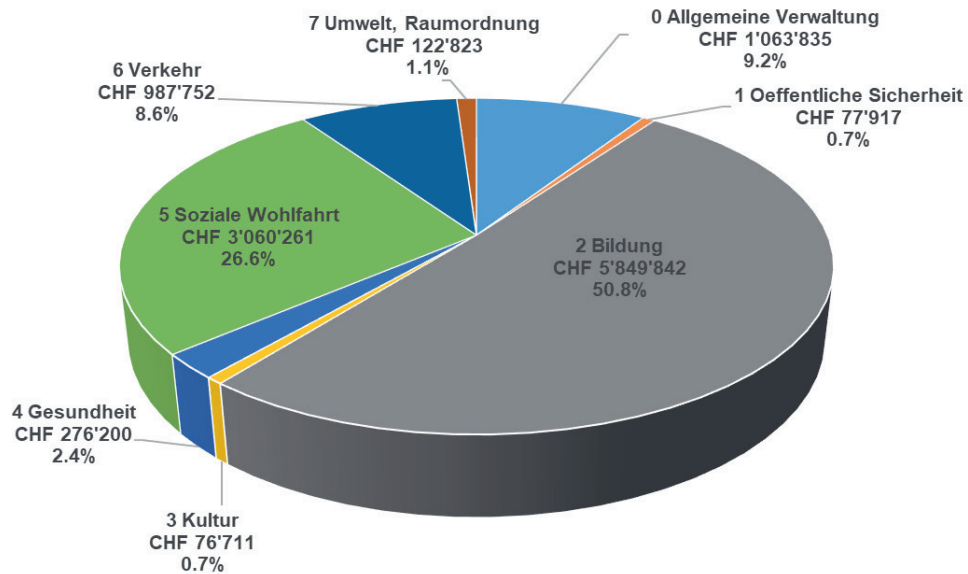


Abbildung 3

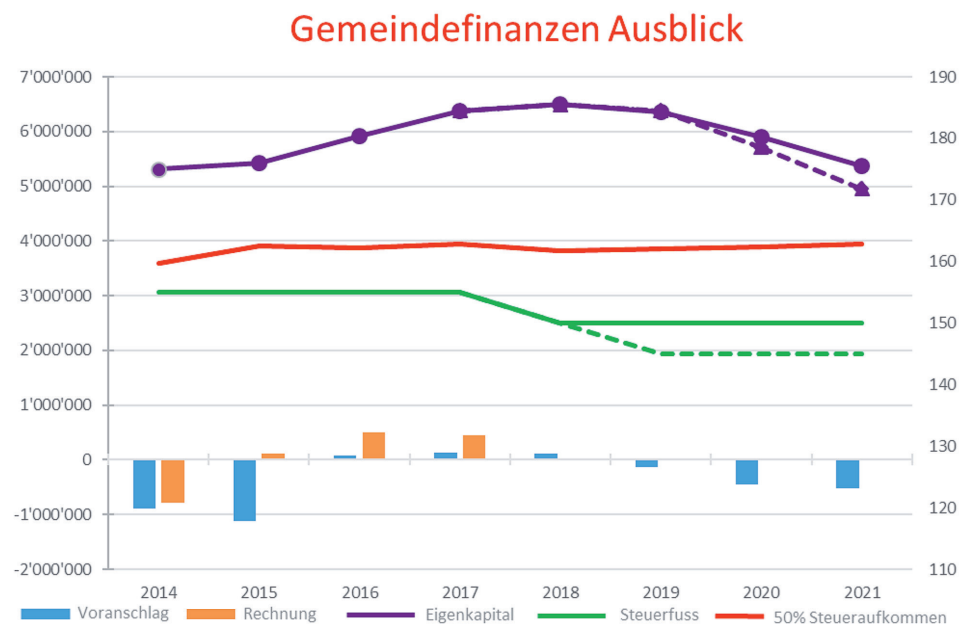
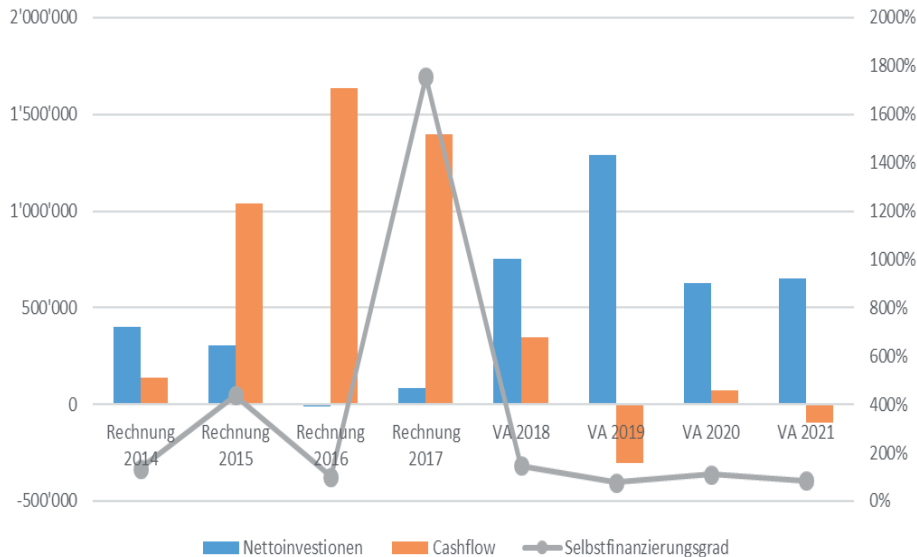


Abbildung 4



Im Bereich der Abwasserbeseitigung wurden von den budgetierten Aufwendung für Anlagenerweiterungen nur Fr. 77 496.40 (respektive 12,0%) beansprucht. Durch den Wechsel des Betriebsleiters konnten Sanierungen und Erweiterungen von Kanalisationsanlagen noch nicht in Angriff genommen werden. Aufgrund der Bautätigkeit in unserer Gemeinde stiegen die Kanalisationsanschlussgebühren gegenüber Budget überdurchschnittlich.

Fremdverschuldung

Mit der Rückzahlung des Darlehens von Fr. 4 Mio. sinkt die Fremdverschuldung der Gemeinde Galgenen auf Fr. 8 Mio. Die beiden restlichen Darlehen laufen bis 2019 und 2021. Der durchschnittliche Zinssatz beträgt 1,585%.

Spezialfinanzierungen

Alle Spezialfinanzierungen innerhalb der Gemeinderechnung weisen für 2017 Überschüsse auf. Im Voranschlag 2017 wurde noch mit einer Eigenkapitalreduktion bei der Abwasserbeseitigung ausgegangen.

- Feuerwehr**
 Die Einlage in die Spezialfinanzierung beträgt Fr. 33 467.50. Der Saldo beläuft sich per 31.12.2017 auf Fr. 45 409.67. Für die geplante Anschaffung des neuen Pionierfahrzeugs sind jedoch weitere Einlagen erforderlich.
- Abwasserbeseitigung**
 Während im Voranschlag mit einer Eigenkapitalreduktion in der Höhe von Fr. 83 000.– gerechnet wurde, weist der Abschluss eine Zunahme von Fr. 145 692.16 auf. Die Minderausgaben sind einerseits in geringeren Unterhaltskosten und andererseits in Umstellungen bei der Mehrwertsteuer begründet (Verbuchung einer Quartalsabrechnung auf das Folgejahr). Der Saldo beträgt per Ende 2017 Fr. 881 840.42.
- Abfallbeseitigung**
 Die Einlage in die Spezialfinanzierung ist gegenüber dem Vorjahr leicht gestiegen. Der Saldo beträgt per Ende 2017 Fr. 340 349.25.

Regiebetrieb Elektroversorgung

Die Betriebsrechnung der Elektroversorgung schliesst das Jahr 2017 mit einem Ertragsüberschuss von Fr. 470 232.22 ab. Dieses Resultat liegt Fr. 333 032.22 über dem budgetierten Mehrertrag. Die Differenz ist auf Mehrerträge der Dienstleistungserträge sowie tiefere Abschreibungen zurückzuführen. Des Weiteren wurden aufgrund des Wechsels vom Leiter Werke Projekte teilweise zurückgestellt, was zu tieferen Unterhaltsaufwendungen führte.

Mit der aktiven Bautätigkeit in unserer Gemeinde wurden bedeutend höhere Netzkosten- und Netzanschlussbeiträge eingenommen als budgetiert. Die Spezialfinanzierung konnte in der Höhe von Fr. 235 482.93 gestärkt werden. Der Ertragsüberschuss wird dem Eigenkapital gutgeschrieben, welches per 31.12.2017 Fr. 5 189 513.50 beträgt.

Spezialfinanzierung Daten- und Kommunikationsnetz

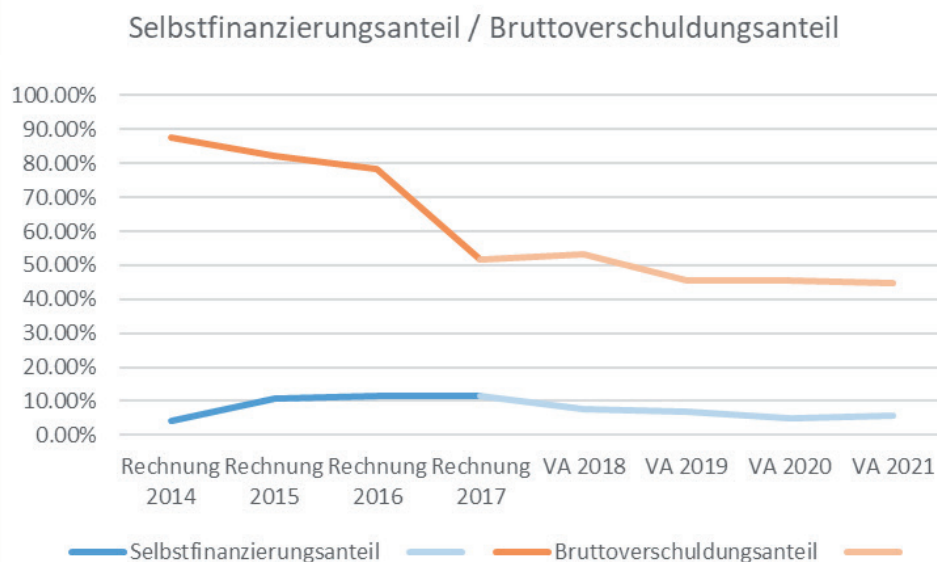
Die Rechnung Daten- und Kommunikationsnetz weist für das Jahr 2017 einen Ertragsüberschuss von Fr. 36 457.79 aus. Dieses Resultat liegt mit Fr. 33 357.79 über dem budgetierten Ertragsüberschuss. Der bessere Abschluss ist in den niedrigeren Aufwendungen im Bereich Material- und Warenaufwand begründet. Der Ertragsüberschuss wird dem Eigenkapital gutgeschrieben. Damit ist das Eigenkapital mit Fr. 29 181.17 per Ende 2017 wieder positiv.

Regiebetrieb Wasserversorgung

Die Betriebsrechnung der Wasserversorgung schliesst das Jahr 2017 mit einem Ertragsüberschuss von Fr. 141 146.02 ab. Im Voranschlag wurde noch von einem Mehraufwand in der Höhe von Fr. 62 900.– ausgegangen. Der Grund liegt auch hier im Wechsel in der Werksleitung, was zu einer Verschiebung von Unterhaltsarbeiten und damit zu tieferen Unterhaltskosten führte. Der Ertragsüberschuss wird dem Eigenkapital gutgeschrieben, welches per 31.12.2017 Fr. 693 442.29 beträgt.

Dank der aktiven Bautätigkeit in der Gemeinde konnte gegenüber dem Voranschlag ein erhöhter Betrag von Fr. 589 404.16 den Spezialfinanzierungsfonds zugewiesen werden. Diese Einnahmen sind für die Finanzierung und Ausführung der Erweiterungsinvestition Wasserreservoir Vorderberg von grosser Bedeutung.

Abbildung 5



Kennzahlen

Der verbesserte Rechnungsabschluss wirkt sich positiv auf die Kennzahlen aus (Abbildung 4). Aufgrund der einmal mehr sehr geringen Nettoinvestitionen und andererseits des positiven Cashflows resultiert ein hoher Selbstfinanzierungsgrad. Der Cashflow kann für die anstehenden Investitionen der kommenden Jahre eingesetzt werden. Der Wert liegt somit im kommunalen Vergleich weiterhin im vorderen Drittel (unter Ausklammerung der beiden speziellen Jahre 2016 und 2017).

Abbildung 5 zeigt, dass die Finanzkraft trotz positivem Rechnungsabschluss noch nicht zufriedenstellend ist. Die Zielgrösse des Selbstfinanzierungsanteiles von 15% sollte mittelfristig erreicht werden. Mit verbesserten Rahmenbedingungen für das Gewerbe sowie einer Steigerung der Attraktivität der Gemeinde für natürliche Personen kann die Finanzkraft gesteigert werden. Durch die Rückzahlung des Darlehens hat sich der Bruttoverschuldungsanteil deutlich verbessert. Der Wert von 51,8% ist sehr gut und liegt im innerkantonalen Vergleich im oberen Viertel.

Schlusswort

Der Rechnungsabschluss 2017 macht erneut deutlich, dass die Gemeinde in finanziell guter Verfassung ist. Das Eigenkapital von ca. Fr. 6,4 Mio. bildet eine gesunde Grundlage für zukünftige Herausforderungen. Es darf allerdings nicht ausser acht gelassen werden, dass der Zufluss von Mitteln aus dem Finanzausgleich von Jahr zu Jahr erheblichen Schwankungen unterliegt. Der Gemeinderat wird auch in Zukunft sinnvoll in anstehende Projekte investieren, mit dem Ziel, eine nachhaltige Entwicklung der Gemeinde voranzutreiben, um die Finanzkraft zu stärken.

Basierend auf den vorliegenden Zahlen wird der Gemeinderat eine neuerliche Steuerfussreduktion eingehend prüfen. Eine Reduktion des Eigenkapitals auf eine Zielgrösse von 50% des Steueraufkommens der natürlichen Personen ist vertretbar, und die Differenz sollte den Steuerzahlern in Form von Steuersenkungen zurückgegeben werden. Das Ziel des Gemeinderates bleibt jedoch weiterhin die Realisierung ausgeglichener Rechnungsabschlüsse in den kommenden Jahren.

Die Gemeindefinanzen stehen auf einem soliden Fundament, und die Gemeinde kann zuversichtlich in die Zukunft schauen. Dies nicht zuletzt dank strikter Einhaltung der Budgetvorgaben des Gemeinderates und dem sorgfältigen Umgang mit den Finanzmitteln. Der Gemeinderat wird weiterhin am Grundsatz der Trennung des Wünschbarem vom Notwendigem und der Beschränkung auf das Wesentliche festhalten.

An dieser Stelle möchte ich meinen Kolleginnen und Kollegen im Gemeinderat und allen Gemeindeangestellten für ihren Beitrag zur Umsetzung der Budgetvorgaben einen grossen Dank aussprechen.

Ein besonderer Dank gilt dem Gemeindekassieramt für die Erstellung des Jahresabschlusses. Danken möchte ich aber auch Ihnen, werte Stimmbürgerinnen und Stimmbürger, für das mir entgegengebrachte Vertrauen.

Allgemeine Informationen

Kennzahlen per 31.12.	2015	2016	2017
Einwohner	5150	5229	5250
Schüler Primarschule und Kindergarten	437	432	424
Anzahl Klassen Primarschule und Kindergarten	24	24	24
Vollzeitstellen Gemeinde ohne Schule	14.3	14.19	14.19
Vollzeitstellen Schule	33.63	33.86	33.86

Galgenen, 26. Februar 2018

Thomas Küng, Säckelmeister

Wie üblich sind weitere Detailkommentare direkt als Fussnote auf den entsprechenden Seiten der Details der Laufenden Rechnung enthalten.

Bezüglich interner Verrechnungen der Leistungen von Mitarbeitern eines Verwaltungszweiges für einen anderen ist generell anzumerken, dass diese in der Rechnung detaillierter ausgewiesen sind als im Voranschlag.

Übersicht Gesamtrechnung

	Rechnung 2017		Voranschlag 2017		Rechnung 2016	
	Soll	Haben	Soll	Haben	Soll	Haben
Laufende Rechnung	15 355 989.85	15 806 012.30	15 165 500	15 304 700	15 186 808.01	15 690 915.01
Ertragsüberschuss	450 022.45		139 200		504 107.00	
Investitionsrechnung	614 066.65	529 486.00	1 446 000	1 136 000	199 021.95	211 248.47
Netto-Investitionen		84 580.65		310 000		- 12 226.52
Finanzierung						
Zunahme der Netto-Investitionen	84 580.65		310 000			
Abnahme der Netto-Investitionen						12 226.52
Abschreibungen		1 034 287.65		1 066 200		1 121 558.48
Ertragsüberschuss der Laufenden Rechnung		450 022.45		139 200		504 107.00
Finanzierungsüberschuss	1 399 729.45		895 400		1 637 892.00	

Selbstfinanzierungsgrad

1755%

389%

100%

$$\frac{\text{Selbstfinanzierung} \times 100}{\text{Netto-Investitionen}}$$

Anmerkung: Wenn die Netto-Investitionen im Minus liegen wird von einem Selbstfinanzierungsgrad von 100% ausgegangen

Zusammenfassung der Laufenden Rechnung

	Rechnung 2017		Voranschlag 2017		Rechnung 2016	
	Aufwand	Ertrag	Aufwand	Ertrag	Aufwand	Ertrag
Total Laufende Rechnung	15 355 989.85	15 806 012.30	15 165 500	15 304 700	15 186 808.01	15 690 915.01
Ertragsüberschuss	450 022.45		139 200		504 107.00	
0 Allgemeine Verwaltung Netto-Aufwand	1 331 535.31	267 700.46 1 063 834.85	1 344 900	298 100 1 046 800	1 347 256.48	349 804.92 997 451.56
1 Öffentliche Sicherheit Netto-Aufwand	540 663.25	462 746.05 77 917.20	533 000	431 300 101 700	542 560.51	455 243.90 87 316.61
2 Bildung Netto-Aufwand	6 864 682.57	1 014 840.93 5 849 841.64	6 778 500	878 900 5 899 600	6 822 614.66	960 188.22 5 862 426.44
3 Kultur und Freizeit Netto-Aufwand	79 739.61	3 028.75 76 710.86	96 400	3 500 92 900	108 315.84	3 532.65 104 783.19
4 Gesundheit Netto-Aufwand	276 200.02	276 200.02	233 100	233 100	214 366.60	214 366.60
5 Soziale Wohlfahrt Netto-Aufwand	3 808 121.03	747 860.10 3 060 260.93	3 510 900	635 000 2 875 900	3 766 729.74	880 345.35 2 886 384.39
6 Verkehr Netto-Aufwand	1 355 007.65	367 255.90 987 751.75	1 399 600	347 600 1 052 000	1 239 760.41	383 864.42 855 895.99
7 Umwelt, Raumordnung Netto-Aufwand	785 241.66	662 418.66 122 823.00	914 900	721 900 193 000	765 614.05	655 476.25 110 137.80
8 Volkswirtschaft Netto-Ertrag	19 720.65 125 283.00	145 003.65	22 300 119 600	141 900	22 260.45 124 264.65	146 525.10
9 Finanzen und Steuern Netto-Ertrag	295 078.10 11 840 079.70	12 135 157.80	331 900 11 514 600	11 846 500	357 329.27 11 498 604.93	11 855 934.20

Artengliederung der Laufenden Rechnung

	Rechnung 2017		Voranschlag 2017		Rechnung 2016	
	Aufwand	Ertrag	Aufwand	Ertrag	Aufwand	Ertrag
3 Aufwand	15 355 989.85		15 165 500		15 186 808.01	
30 Personalaufwand	6 490 254.00		6 143 000		6 576 989.95	
300 Behörden, Kommissionen und Richter	120 811.05		131 400		127 494.35	
301 Löhne des Verwaltungs- und Betriebspersonals	1 389 607.65		1 328 900		1 421 870.60	
302 Löhne der Lehrkräfte	3 719 146.95		3 502 900		3 745 554.90	
303 Sozialversicherungsbeiträge	381 278.40		381 900		395 225.60	
304 Personalversicherungsbeiträge	477 167.90		446 500		444 010.45	
305 Unfall- und Krankenversicherungsbeiträge	97 927.75		95 000		100 738.95	
306 Dienstkleider, Wohnungs- und Verpflegungszulagen	5 006.35		4 000		27 769.00	
307 Rentenleistungen	25 333.00		25 300		29 976.00	
308 Temporäre Arbeitskräfte	221 004.80		135 300		225 987.20	
309 Übriges	52 970.15		91 800		58 362.90	
31 Sachaufwand	2 345 826.76		2 684 300		1 904 154.15	
310 Büro- und Schulmaterialien, Drucksachen	218 498.97		258 600		230 196.98	
311 Mobilien, Maschinen, Fahrzeuge	234 102.50		226 200		172 810.20	
312 Wasser, Energie und Heizmaterialien	204 414.40		240 200		201 862.00	
313 Verbrauchsmaterialien	48 124.96		66 200		56 237.95	
314 Dienstleistungen Dritter für den baulichen Unterhalt	627 572.80		694 400		253 028.70	
315 Dienstleistungen Dritter für den übrigen Unterhalt	68 666.96		81 000		66 943.25	
316 Mieten, Pachten und Benützungskosten	265 376.30		271 100		259 313.90	
317 Spesenentschädigungen	49 733.75		58 800		37 880.66	
318 Dienstleistungen und Honorare	593 977.71		748 200		578 835.79	
319 Übriges	35 358.41		39 600		47 044.72	
32 Passivzinsen	254 853.06		266 900		299 345.75	
321 Kurzfristige Schulden	9 582.05		29 400		9 023.15	
322 Mittel- und langfristige Schulden	170 166.65		170 200		190 900.00	
323 Sonderrechnungen	57 504.26		27 300		56 845.40	
329 Übrige	17 600.10		40 000		42 577.20	
33 Abschreibungen	1 068 074.95		1 116 200		1 168 268.53	
330 Finanzvermögen	33 787.30		50 000		46 710.05	
331 Verwaltungsvermögen, ordentliche Abschreibungen	1 034 287.65		1 066 200		1 121 558.48	

	Rechnung 2017		Voranschlag 2017		Rechnung 2016	
	Aufwand	Ertrag	Aufwand	Ertrag	Aufwand	Ertrag
35 Entschädigungen an Gemeinwesen	255 033.35		307 300		310 192.11	
351 Kantone	66 921.40		86 500		80 458.95	
352 Gemeinden	188 111.95		220 800		229 733.16	
36 Eigene Beiträge	4 468 018.77		4 343 500		4 492 010.39	
361 Kantone	1 664 202.35		1 563 600		1 574 915.65	
362 Gemeinden	821 168.10		1 004 800		962 570.95	
363 Eigene Anstalten	22 600.00		22 600		23 000.00	
365 Private Institutionen	511 926.48		430 500		464 707.30	
366 Private Haushalte	1 448 121.84		1 322 000		1 466 816.49	
38 Einlagen in Spezialfinanzierungen und Stiftungen	215 907.16		56 600		155 058.64	
380 Einlagen in Spezialfinanzierungen und Stiftungen	215 907.16		56 600		155 058.64	
39 Interne Verrechnungen	258 021.80		247 700		280 788.49	
393 Anteil Kapitalzinsen	167 866.65		167 900		188 400.00	
398 Interne Verrechnungen	90 155.15		79 800		92 388.49	

	Rechnung 2017		Voranschlag 2017		Rechnung 2016	
	Aufwand	Ertrag	Aufwand	Ertrag	Aufwand	Ertrag
4 Ertrag		15 806 012.30		15 304 700		15 690 915.01
40 Steuern		9 595 562.50		9 319 000		9 425 571.60
400 Einkommens- und Vermögenssteuern		9 044 283.25		8 820 000		8 924 272.90
401 Ertrags- und Kapitalsteuern		527 382.25		475 000		477 039.70
406 Besitz- und Aufwandsteuern		23 897.00		24 000		24 259.00
42 Vermögenserträge		282 455.11		267 600		299 348.50
421 Guthaben		9 640.80		8 000		9 870.75
423 Liegenschaftserträge des Finanzvermögens		775.00		800		775.00
427 Liegenschaftserträge des Verwaltungsvermögens		245 747.00		237 200		263 182.65
429 Übrige		26 292.31		21 600		25 520.10
43 Entgelte		2 100 991.99		1 920 600		2 308 442.97
430 Ersatzabgaben		415 785.10		414 000		408 574.60
431 Gebühren für Amtshandlungen		177 167.03		213 600		237 392.20
434 Andere Benützungsgebühren und Dienstleistungen		731 526.25		706 000		705 979.55
436 Rückerstattungen		774 095.86		585 000		953 984.97
437 Bussen						200.00
439 Übrige Entgelte		2 417.75		2 000		2 311.65
44 Anteile und Beiträge ohne Zweckbindung		2 295 440.25		2 292 200		2 174 353.50
440 Anteile an Bundeseinnahmen		4 182.05		3 500		3 553.50
441 Anteile an Kantonseinnahmen		458 400.00		458 400		1 057 000.00
444 Finanzausgleich		1 830 300.00		1 830 300		1 113 800.00
449 Übrige Beiträge		2 558.20				

	Rechnung 2017		Voranschlag 2017		Rechnung 2016	
	Aufwand	Ertrag	Aufwand	Ertrag	Aufwand	Ertrag
45 Rückerstattungen von Gemeinwesen		52 226.00		52 500		53 364.00
451 Kantone		2 582.00		2 500		2 554.00
452 Gemeinden		49 644.00		50 000		50 810.00
46 Beiträge für eigene Rechnung		1 214 139.85		1 118 400		1 128 629.60
461 Kantone		1 073 628.70		976 900		986 538.25
463 Eigene Anstalten		140 511.15		141 500		142 091.35
48 Entnahmen aus Spezialfinanzierungen und Stiftungen		7 174.80		86 700		20 416.35
480 Entnahmen aus Spezialfinanzierungen und Stiftungen		7 174.80		86 700		20 416.35
49 Interne Verrechnungen		258 021.80		247 700		280 788.49
493 Interne Zinsverrechnungen		167 866.65		167 900		188 400.00
498 Interne Kostenverrechnungen		90 155.15		79 800		92 388.49

Details der Laufenden Rechnung

	Rechnung 2017		Voranschlag 2017		Rechnung 2016	
	Aufwand	Ertrag	Aufwand	Ertrag	Aufwand	Ertrag
0 Allgemeine Verwaltung	1 331 535.31	267 700.46	1 344 900	298 100	1 347 256.48	349 804.92
011 Legislative/Gemeindeversammlung	41 626.40		50 700		61 792.65	1 331.60
300.00 Entschädigungen, RPK und Wahlbüro, Sitzungsgelder	6 934.55		9 000		12 021.85	
310.00 Drucksachen, Inserate	21 908.60		22 000		27 245.60	
318.00 Dienstleistungen, Honorare, Porti	10 843.15		18 000		19 534.45	
319.00 Übriger Sachaufwand	1 940.10		1 700		2 990.75	
436.00 Rückerstattungen						1 331.60
012 Exekutive/Gemeindebehörden	86 921.75		98 000		104 216.75	1 600.00
300.00 Entschädigungen, Tag- und Sitzungsgelder	51 820.00		52 000		53 200.00	
303.00 Arbeitgeberbeiträge AHV, ALV, FAK	5 498.30		5 500		6 182.20	
309.00 Aus- und Weiterbildungskosten					2 522.20	
310.00 Büromaterial, Drucksachen, Inserate			200		21.80	
317.00 Spesenentschädigungen	5 068.00		5 300		5 150.00	
318.00 Ehrengaben, Rechts- und Beratungskosten	24 535.45		35 000		37 140.55	
436.00 Rückerstattungen						1 600.00
020 Gemeindeverwaltung	1 011 672.46	166 128.76	1 017 000	170 900	966 214.83	193 615.22
300.00 Entschädigungen, Tag- und Sitzungsgelder	1 440.00		1 000		1 170.00	
301.00 Besoldungen Personal	644 423.45		632 900		598 027.70	
303.00 Arbeitgeberbeiträge AHV, ALV, FAK	48 337.60		49 300		45 241.35	
304.00 Arbeitgeberbeiträge Pensionskasse	41 032.00		38 100		35 455.55	
305.00 Arbeitgeberbeiträge Kranken- und Unfallversicherung	13 300.60		13 200		12 465.55	
307.00 Rentenleistungen					2 340.00	
309.00 Aus- und Weiterbildungskosten	7 830.60		5 000		7 331.50	
309.10 Übriger Personalaufwand	358.85		900		487.90	
310.00 Büromaterial, Drucksachen, Inserate	22 151.50		27 000		32 571.58	
311.10 Anschaffungen von Mobilien, Maschinen und Geräten	4 199.65		5 000		3 878.70	

011.318.00

Keine Abstimmung im November 2017

012.318.00

Ausgaben sind geringer ausgefallen

020.301.00

Mitarbeiterwechsel im Bauamt sowie Ersatz für Mitarbeiter Reinigung

020.309.00

Weiterbildung Arbeitssicherheit und Nothelferkurs nicht budgetiert

020.310.00

Nicht getätigte Anschaffung von Kuverts und Briefbögen wegen ausreichenden Vorrats

	Rechnung 2017		Voranschlag 2017		Rechnung 2016	
	Aufwand	Ertrag	Aufwand	Ertrag	Aufwand	Ertrag
311.20 Anschaffungen EDV	5 970.60		9 300		6 242.35	
315.10 Unterhalt von Mobilien, Maschinen und Geräten	3 800.25		600		3 852.10	
315.20 Unterhalt EDV-Anlage	18 922.70		18 000		19 559.85	
316.00 Mieten und Benützungskosten inkl. Rechenzentrum	63 207.75		73 300		52 834.75	
317.00 Spesenentschädigungen	973.50		1 000		1 330.90	
318.10 Telefon, Fax, Porti, Betriebskosten, Beratungshonorar	63 928.41		69 500		68 831.12	
318.20 Versicherungsprämien	7 934.55		7 500		8 142.15	
318.30 Gebühren für Amtshandlungen	40 255.50		42 000		37 689.20	
319.00 Übriger Aufwand, Verbandsbeiträge	5 600.55		4 600		9 942.10	
352.00 Verwaltungskostenanteil Zivilstandsamt	14 818.35		16 500		15 543.75	
365.00 Beitrag Arbeitssicherheit	371.15		400		371.15	
398.00 Interne Verrechnungen	2 814.90		1 900		2 905.58	
431.00 Gebühren für Amtshandlungen		72 466.98		80 000		73 240.90
436.00 Rückerstattungen Betriebskosten		30 816.08		35 000		30 190.32
436.10 Leistungen Taggeldversicherungen		6 874.60				8 691.65
436.30 Rückerstattung Pensionskasse						24 000.25
451.00 Rückerstattungen vom Kanton		2 582.00		2 500		2 554.00
452.00 Rückerstattungen von anderen Gemeinwesen		49 644.00		50 000		50 810.00
498.00 Interne Verrechnungen		3 745.10		3 400		4 128.10
029 Bauverwaltung, Baukommission	163 602.25	90 452.45	153 800	120 000	190 529.60	146 058.10
300.00 Entschädigungen, Tag- und Sitzungsgelder	7 415.00		7 500		8 000.00	
308.00 Temporäre Arbeitskräfte	65 641.25		4 500		76 617.95	
310.00 Büromaterial, Drucksachen, Fachliteratur, Inserate	3 494.00				4 364.30	
317.00 Spesenentschädigungen	583.20		1 000		703.20	
318.00 Beratungshonorare, Telefon	42 418.30		80 000		45 483.65	
319.00 Übriger Aufwand	473.70		800		4 125.70	
351.00 Kantonale Baukontrolle	43 576.80		60 000		51 234.80	
431.00 Baubewilligungen		90 452.45		120 000		146 058.10

020.311.20

Vorprojekt eines neuen EDV-Systems wurde via Rechenzentrum Freienbach abgewickelt

020.316.00

Geringere Weiterverrechnungen seitens Kanton

020.318.10

Kostenreduktion durch Umstellung auf Internet-Telefonie

029.308.00

Kosten für externe Bauverwaltung in Konto 029.318.00 budgetiert.

029.318.00

Siehe Bemerkungen zum Konto 029.308.00

029.351.00

Kantonale Gebühren tiefer als budgetiert

029.431.00

Verringerung in Anzahl und Komplexität der Gesuche

	Rechnung 2017		Voranschlag 2017		Rechnung 2016	
	Aufwand	Ertrag	Aufwand	Ertrag	Aufwand	Ertrag
060 Gemeindehaus, Büelstrasse 15	27 712.45	11 119.25	25 400	7 200	24 502.65	7 200.00
311.00 Anschaffungen von Mobilien, Maschinen und Geräten	52.50					
312.00 Energie, Wasser, Heizkosten	12 018.25		12 000		11 776.55	
313.00 Verbrauchsmaterial	14.75		200		348.30	
314.00 Unterhalt Gemeindehaus	13 332.35		10 000		9 986.50	
318.00 Versicherungen, Abwasser- und Kehrichtgebühren	2 294.60		3 200		2 391.30	
427.00 Mietzinsen		7 200.00		7 200		7 200.00
436.00 Rückerstattungen Dritter		3 919.25				
1 Öffentliche Sicherheit	540 663.25	462 746.05	533 000	431 300	542 560.51	455 243.90
100 Vermessung	951.40		7 000		4 914.35	
318.00 Grundbuch- und Vermessungswerk	951.40		7 000		4 914.35	
103 Betreuungswesen	45 678.00		52 800		52 118.05	
301.00 Besoldungsanteil Gemeinde	40 639.55		40 000		40 596.90	
303.00 Arbeitgeberbeiträge AHV, ALV, FAK	5 038.45		5 300		4 893.55	
304.00 Arbeitgeberbeiträge Pensionskasse			7 500		6 627.60	
104 Vormundschaft					440.00	
318.40 Rechtsberatungskosten, Gutachten, Expertisen					440.00	
107 Wirtschaftswesen		11 463.00		11 000		11 690.00
431.00 Verlängerungen, Patenttaxen		11 463.00		11 000		11 690.00
120 Vermittleramt	6 476.50	2 584.60	6 500	2 600	5 182.70	3 852.95
301.00 Besoldungen	5 216.00		4 500		4 112.00	
310.00 Büromaterial, Drucksachen	1 260.50		1 000		1 070.70	
316.00 Mieten, Benützungskosten			1 000			
431.00 Vermittlungsgebühren		2 584.60		2 600		3 852.95

060.314.00

Mehraufwand wegen Hagelschadens. Rückerstattung siehe Konto 060.436.00

100.318.00

Kein Beitrag an das Informatikgrundbuch

	Rechnung 2017		Voranschlag 2017		Rechnung 2016	
	Aufwand	Ertrag	Aufwand	Ertrag	Aufwand	Ertrag
140 Feuerwehr (Spezialfinanzierung)	441 523.65	441 523.65	414 000	414 000	419 284.60	419 284.60
300.00 Entschädigung Kommandanten und Feuerwehrkommission	8 225.00		10 000		5 425.00	
301.00 Besoldung Feuerwehrkorps, Feuerschauer	22 679.50		18 000		21 048.25	
301.20 Aktiveinsätze	34 217.10		10 000		26 759.60	
303.00 Arbeitgeberbeiträge AHV, ALV, FAK	244.20		200		297.35	
306.00 Dienstanzüge	5 006.35		4 000		27 769.00	
309.00 Instruktionkurse, Ehrungen, Arztuntersuche	23 390.10		37 600		19 814.50	
310.00 Büromaterial, Drucksachen, Inserate	1 969.45		4 000		551.35	
311.00 Anschaffungen Mobilien, Maschinen, Geräte, Fahrzeuge	85 954.25		76 700		25 565.85	
312.00 Energie, Wasser, Heizkosten, Ener 4	2 907.75		7 200		2 882.85	
313.00 Verbrauchsmaterial, Treibstoff	6 670.45		6 000		3 068.60	
314.00 Unterhalt Feuerwehrgebäude	32 599.00		30 500		5 388.70	
315.00 Unterhalt Mobiliar, Maschinen, Geräte, Fahrzeuge, Ausrüstung	16 325.00		26 200		20 471.70	
316.00 Miete Feuerwehrgebäude Tischmacherhof	76 570.40		72 800		83 643.15	
318.10 Telefon- und Alarmdienst	8 680.20		6 200		8 563.50	
318.20 Versicherungsprämien	7 037.55		7 500		7 739.45	
319.00 Übriger Aufwand, Verbandsbeiträge	10 117.25		8 500		10 046.00	
322.00 Kapitalzins auf Baubeitrag Reservoir	2 300.00		2 300		2 500.00	
323.00 Passivzinsen Spezialfinanzierung			200		1 552.15	
330.00 Debitorenverlust	3 350.20				3 590.05	
331.10 Abschreibung Mannschaftstransportfahrzeug und TLF	31 241.00		31 200		39 051.00	
352.00 Beitrag Hubretter Schübelbach	4 130.40		4 000		4 144.60	
363.00 Hydrantenbeitrag an Wasserversorgung	22 600.00		22 600		23 000.00	
380.00 Einlage in Spezialfinanzierung	33 467.50		26 500		74 027.95	
393.00 Anteil Kapitalzinsen	1 841.00		1 800		2 384.00	
429.00 Zins Spezialfinanzierung		298.55				
430.00 Feuerwehr-Ersatzabgaben		415 785.10		414 000		408 574.60
436.90 Diverse Rückerstattungen		20 334.00				5 166.00
461.00 Kantonsbeitrag		5 106.00				5 544.00
150 Militär (Quartieramt, Schiesswesen)	21 000.00		21 000		21 000.00	
352.00 Schiessen auswärts	21 000.00		21 000		21 000.00	
140.301.00 Erhöhte Anzahl Übungen						
140.301.20 Erhöhte Anzahl Einsätze						
140.311.00 Anschaffung des Motorspritzen-Transportwagens im Jahre 2017 anstelle 2016						
140.315.00 Geringere Aufwendungen für Reparaturen						
140.436.90 Erhöhte Rückerstattungen für Einsätze						

	Rechnung 2017		Voranschlag 2017		Rechnung 2016	
	Aufwand	Ertrag	Aufwand	Ertrag	Aufwand	Ertrag
160 Zivilschutz	25 033.70	7 174.80	31 700	3 700	39 620.81	20 416.35
300.00 Entschädigungen, Tag- und Sitzungsgelder			500		290.00	
352.10 Betriebskostenanteil Sanitätshilfsstelle Schübelbach	3 270.05					
352.30 Kostenanteil Katastrophenstab	21 763.65		28 200		24 145.55	
352.40 Betriebskosten Gemeinschaftsanlagen			3 000		15 185.26	
480.00 Entnahme aus Spezialfinanzierung Schutzraumabgeltung		7 174.80		3 700		20 416.35
2 Bildung	6 864 682.57	1 014 840.93	6 778 500	878 900	6 822 614.66	960 188.22
200 Kindergarten	672 338.95	208 700.00	661 800	208 700	709 952.35	226 237.15
302.00 Besoldungen Lehrkräfte	541 829.60		531 100		575 880.50	
303.00 Arbeitgeberbeiträge AHV, ALV, FAK	41 779.90		42 600		44 693.60	
304.00 Arbeitgeberbeiträge Pensionskasse	53 452.75		53 100		51 928.90	
305.00 Arbeitgeberbeiträge Kranken- und Unfallversicherung	10 830.90		10 100		11 210.70	
310.00 Schul-, Spiel- und Verbrauchsmaterial	15 725.70		15 600		15 676.55	
317.00 Lager, Exkursionen	1 086.30		1 700		1 001.00	
331.00 Abschreibung Zweijahres-Kindergarten	7 209.00		7 200		9 011.00	
393.00 Anteil Kapitalzinsen	424.80		400		550.10	
436.10 Leistungen Taggeldversicherungen						20 237.15
461.00 Kantonsbeitrag an Besoldungen		208 700.00		208 700		206 000.00
210 Primarschule	4 105 767.00	783 536.78	3 967 600	657 700	4 115 580.62	703 036.50
302.00 Besoldungen Lehrkräfte	3 177 317.35		2 971 800		3 169 674.40	
303.00 Arbeitgeberbeiträge AHV, ALV, FAK	233 403.10		232 500		243 236.35	
304.00 Arbeitgeberbeiträge Pensionskasse	330 775.35		298 100		296 537.90	
305.00 Arbeitgeberbeiträge Kranken- und Unfallversicherung	60 052.00		58 100		62 038.30	
307.00 Rentenleistungen	25 333.00		25 300		27 636.00	
310.00 Schulmaterial, Lehrmittel, Verbrauchsmaterial Bücherankauf, Bibliothek	67 035.15		76 300		66 920.65	
310.01 Schulmaterial, Lehrmittel, Verbrauchsmaterial 1. Klassen	6 267.30		13 200		7 994.55	
200.302.00 Stellvertretungen bei kurzzeitigen Erkrankungen ohne Anspruch auf Krankentaggelder-Vergütung						
210.302.00 Stellvertretungen für diverse Abwesenheiten (Unfall/Krankheit/ Mutterschaftsurlaub/unbezahlter Urlaub)						
210.304.00 Erhöhter Beitrag für die Sanierung der Pensionskasse des Kantons Schwyz						
210.310.00 Tiefere Ausgaben für Materialbeschaffungen						

	Rechnung 2017		Voranschlag 2017		Rechnung 2016	
	Aufwand	Ertrag	Aufwand	Ertrag	Aufwand	Ertrag
310.02 Schulmaterial, Lehrmittel, Verbrauchsmaterial 2. Klassen	7 993.05		12 000		8 024.05	
310.03 Schulmaterial, Lehrmittel, Verbrauchsmaterial 3. Klassen	11 508.65		13 500		9 869.25	
310.04 Schulmaterial, Lehrmittel, Verbrauchsmaterial 4. Klassen	9 987.68		12 500		10 213.65	
310.05 Schulmaterial, Lehrmittel, Verbrauchsmaterial 5. Klassen	13 322.98		14 000		11 642.40	
310.06 Schulmaterial, Lehrmittel, Verbrauchsmaterial 6. Klassen	11 782.69		14 000		11 762.46	
311.00 Anschaffungen Mobiliar, Maschinen und Geräte	61 433.75		79 900		61 463.90	
315.00 Unterhalt Mobiliar, Maschinen und Geräte	3 071.85		5 700		2 468.60	
316.00 EDV-Kosten	29 662.10		27 700		30 515.60	
317.00 Lager, Exkursionen	31 921.60		35 000		25 106.21	
318.00 Telefon, Internetanschlüsse, Fax	9 899.40		15 000		10 984.50	
352.00 Schulsozialarbeit Bezirk March	15 000.00		30 000		30 000.00	
362.00 Kleinklassenschulen			33 000		29 491.85	
436.10 Leistungen Taggeldversicherungen		113 175.30				57 384.05
436.90 Diverse Rückerstattungen		76 710.83		71 000		70 411.85
461.00 Kantonsbeitrag an Besoldungen		584 700.00		584 700		573 600.00
461.10 Kantonsbeitrag an integrierte Schulförderung		8 950.65		2 000		1 640.60
214 Musikschule	111 528.00		116 400		107 584.00	
362.00 Beitrag an Musikschule Obermarch	111 528.00		116 400		107 584.00	
218 Allgemeine Schuldienste	142 540.53		154 600		126 676.15	
309.00 Elternmitwirkung	1 248.90		2 000		926.80	
310.00 Bibliothek	10 359.25		11 100		10 445.10	
313.00 Material für Ämtli	12 171.78		15 200		10 574.05	
317.00 Schulanlässe	6 120.85		9 100		962.10	
318.00 Haftpflicht- und Schülerunfallversicherungsprämien	2 087.40		2 800		2 814.00	
318.10 Schülertransporte	102 227.35		107 400		92 989.10	
352.00 Kostenanteil Schwimmbad	8 325.00		7 000		7 965.00	
210.311.00 Preisgünstigere Anschaffungen						
210.317.00 Weniger Exkursionen als geplant						
210.352.00 Bezirksentscheidung für tiefere Kostenbeteiligung						
210.436.10 Erhöhte Taggeldversicherungseinnahmen; siehe Bemerkungen zum Konto 210.302.00						
210.436.90 Erhöhte Entschädigung Schulleitung Vorderthal						
210.461.10 Höherer Kantonsbeitrag für einen Spezialfall						
218.317.00 Minderausgaben für Schulanlässe						

	Rechnung 2017		Voranschlag 2017		Rechnung 2016	
	Aufwand	Ertrag	Aufwand	Ertrag	Aufwand	Ertrag
219 Schulverwaltung	97 200.32		124 800		102 033.94	200.00
300.00 Entschädigungen, Tag- und Sitzungsgelder	21 665.40		24 100		20 620.70	
301.00 Besoldung Schulsekretariat	34 682.40		34 700		35 702.40	
303.00 Arbeitgeberbeiträge AHV, ALV, FAK	2 747.00		2 700		2 706.65	
304.00 Arbeitgeberbeiträge Pensionskasse	3 071.40		3 100		3 102.25	
305.00 Arbeitgeberbeiträge Kranken- und Unfallversicherung	693.45		700		691.45	
309.00 Aus- und Weiterbildung, Personalanlässe, Ehrungen	20 141.70		27 300		27 280.00	
309.10 Schulraumplanung Dorf / TMH			15 000			
310.00 Büromaterial, Drucksachen, Inserate	8 770.67		11 800		6 485.29	
319.00 Übriger Aufwand	400.00				800.00	
398.00 Interne Verrechnungen	5 028.30		5 400		4 645.20	
437.00 Bussen						200.00
220 Sonderschulen	209 280.60		239 500		287 836.15	
361.00 Sonderschulen, Beitrag an Dritte	181 354.05		194 500		238 623.25	
362.20 Beiträge an psychomotorische Therapiestelle Lachen	27 926.55		45 000		49 212.90	
240 Schulliegenschaften und Anlagen	1 526 027.17	22 604.15	1 513 800	12 500	1 372 951.45	30 714.57
300.00 Entschädigungen, Tag- und Sitzungsgelder	1 750.00		2 000		1 500.00	
301.00 Besoldungen Personal und Aushilfen	330 172.50		329 200		332 165.10	
303.00 Arbeitgeberbeiträge AHV, ALV, FAK	23 839.50		24 100		25 394.40	
304.00 Arbeitgeberbeiträge Pensionskasse	29 935.20		27 900		27 667.00	
305.00 Arbeitgeberbeiträge Kranken- und Unfallversicherung	6 256.05		6 400		6 977.95	
311.00 Anschaffungen Mobilien, Maschinen, Geräte	35 210.80		16 000		40 023.35	
312.00 Energie, Wasser, Heizkosten, Ener 4	142 878.50		160 000		133 791.00	
313.00 Betriebs- und Verbrauchsmaterial	23 638.33		37 000		34 635.15	
314.00 Unterhalt Schulhäuser und Anlagen	290 160.95		273 900		103 347.35	

219.309.00

Reduzierte Ausgaben für Weiterbildung

219.309.10

Projekt wegen reduzierter Schülerzahl nicht gestartet

220.362.20

Geringe Anzahl von Schülern

240.311.00

Anschaffung Überwachungskameras Schulhaus Büel und Schulhaus Tischmacherhof nicht budgetiert

240.314.00

Mehrkosten infolge von Hagelschäden, siehe Konto 240.436.00, und Mehraufwendungen für Umgebungsarbeiten Spielturnm

	Rechnung 2017		Voranschlag 2017		Rechnung 2016	
	Aufwand	Ertrag	Aufwand	Ertrag	Aufwand	Ertrag
315.00	Unterhalt Mobilien, Maschinen und Geräte	5 653.26		7 000		2 551.60
317.00	Autospesen Abwarte, übriger Aufwand	1 634.20		3 000		1 510.40
318.00	Telefon	237.05		500		175.30
318.05	Versicherungsprämien	31 554.18		34 000		33 632.80
331.00	Ordentliche Abschreibungen	495 709.30		498 200		522 796.20
393.00	Anteil Kapitalzinsen	82 354.60		79 300		91 758.20
398.00	Interne Verrechnungen	25 042.75		15 300		15 025.65
427.00	Liegenschaftserträge		7 943.50		10 000	18 051.25
436.00	Rückerstattungen Dritter		10 113.65		2 000	1 746.45
436.10	Leistungen Taggeldversicherungen		4 547.00			1 632.50
463.00	Verrechnung Abwart mit eigenen Anstalten				500	33.70
498.00	Interne Verrechnungen					9 250.67
3	Kultur und Freizeit	79 739.61	3 028.75	96 400	3 500	108 315.84
300	Kulturförderung	51 513.46	2 417.75	54 400	2 000	63 197.19
300.00	Entschädigungen, Tag- und Sitzungsgelder	8 100.00		7 000		7 970.00
311.00	Beflagung Gemeinde	1 115.90		2 500		11 346.50
311.05	Weihnachtsbeleuchtung	7 875.10		3 500		5 486.50
314.00	Unterhalt Kultureinrichtungen					324.00
319.00	Kulturveranstaltungen, Sportler Ehrungen	11 487.46		17 500		12 400.82
365.00	Beiträge an					
365.10	– Musikverein Galgenen	9 000.00		9 000		9 000.00
365.20	– Blasorchester Siebnen	2 000.00		2 000		2 000.00
365.22	– Jugendmusik Siebnen	3 000.00		3 000		3 000.00
365.40	– Marchring	300.00		300		300.00
365.50	– Bibliotheksverein Siebnen	500.00		500		500.00
365.70	– Sportclub Siebnen	3 000.00		3 000		3 000.00
365.90	Verschiedene Beiträge	2 630.00		4 600		2 580.00
398.00	Interne Verrechnungen	2 505.00		1 500		5 289.37
439.00	Einnahmen aus Veranstaltungen		2 417.75		2 000	2 311.65
310	Denkmalpflege- und Heimatschutz	12 389.40		12 400		26 544.35
331.00	Abschreibung Renovation Jostenkapelle	11 865.00		11 900		15 820.00
352.00	Beitrag an Kirche Galgenen					10 000.00
393.00	Anteil Kapitalzins	524.40		500		724.35
240.398.00	Erhöhung der Verrechnung für die Liegenschaftsverwaltung					
300.311.05	Mehrkosten für Instandstellungsarbeiten Weihnachtsbeleuchtung					
300.319.00	Kein Neuzuzügeranlass, keine Jungbürgerfeier und keine Kulturehrung					

	Rechnung 2017		Voranschlag 2017		Rechnung 2016	
	Aufwand	Ertrag	Aufwand	Ertrag	Aufwand	Ertrag
330 Wanderwege in der Gemeinde	11 536.30	611.00	21 600	1 500	12 030.85	1 221.00
314.00 Wanderwege in der Gemeinde	4 916.30		15 000		4 806.60	
331.00 Abschreibung Fussgänger- und Velosteg Baumgarten	5 584.00		5 600		6 069.00	
365.00 Beitrag an schwyz. Wanderwege	90.00		100		90.00	
393.00 Anteil Kapitalzinsen	946.00		900		1 065.25	
461.00 Kantonsbeitrag		611.00		1 500		1 221.00
350 Übrige Freizeitgestaltung	4 300.45		8 000		6 543.45	
315.00 Unterhalt Spielplatz	775.45		5 000		3 718.45	
365.00 Ferienpass / Pro Juventute	3 525.00		3 000		2 825.00	
4 Gesundheit	276 200.02		233 100		214 366.60	
440 Ambulante Krankenpflege	259 256.79		214 400		197 050.00	
365.00 Beiträge an private Institutionen						
365.10 – Verein für Spitex	221 706.10		205 900		172 096.40	
365.20 – Entlastungsdienst SRK	14 017.50				9 228.75	
365.30 – Private Spitexleistungen	23 033.19		8 000		15 224.85	
365.60 – Samariterverein Siebnen und Galgenen	500.00		500		500.00	
460 Schulgesundheitsdienst	16 943.23		18 700		17 316.60	
318.00 Schul- und schulzahnärztliche Untersuchungen	16 943.23		18 700		17 316.60	
330.314.00 Kosten zu hoch budgetiert						
440.365.10 Erhöhter Bedarf an Spitex-Leistungen						
440.365.20 Aufwand im Budget nicht berücksichtigt						
440.365.30 Erhöhter Bedarf an privaten Spitex-Leistungen						

	Rechnung 2017		Voranschlag 2017		Rechnung 2016	
	Aufwand	Ertrag	Aufwand	Ertrag	Aufwand	Ertrag
5 Soziale Wohlfahrt	3 808 121.03	747 860.10	3 510 900	635 000	3 766 729.74	880 345.35
500 Sozialversicherungen	1 273 266.30		1 235 900		1 187 360.20	
361.00 Beiträge an Kanton	902 878.35		875 500		842 220.75	
362.00 KVG Pflegefinanzierung	370 387.95		360 400		345 139.45	
520 Krankenversicherung	435 062.35	1 585.65	339 300	10 000	367 111.15	712.00
361.00 Gemeindebeiträge an die Prämienverbilligung	314 271.50		245 500		265 758.45	
361.10 Beiträge an Kanton für Verlustscheinübernahme KK-Prämien	117 365.25		86 800		99 229.95	
366.00 Beiträge an private Haushalte	3 425.60		7 000		2 122.75	
461.00 Rückerstattungen vom Kanton		1 585.65		10 000		712.00
540 Jugend	187 169.29		156 800		212 877.75	
365.00 Beitrag an Mütter- und Väterberatung	34 511.40		34 400		34 188.00	
365.05 Heimunterbringungskosten	151 251.89		120 000		176 109.75	
365.10 Pro Juventute Elternbriefe	416.00		600		780.00	
365.20 Beitrag Jugendtreff			1 800		1 800.00	
365.30 Jugendberatung	990.00					
550 Invalidität	600.00		600		600.00	
365.10 Insieme, Verein zur Förderung Behinderter Ausserschwyz	500.00		500		500.00	
365.20 Beitrag an Behindertentaxi	100.00		100		100.00	
570 Altersheim	140 000.00		140 000		140 000.00	
362.00 Betriebsbeitrag an Seniorenzentrum Engelhof Altendorf	140 000.00		140 000		140 000.00	
500.361.00 Erhöhte Abgaben gemäss Rechnung Kanton						
520.361.00 Erhöhte Abgaben gemäss Rechnung Kanton						
520.361.10 Erhöhte Gemeindebeiträge gemäss Rechnung Kanton KVG						
540.365.05 Netto, nach Rückerstattung von ca. Fr. 25 000.–						

	Rechnung 2017		Voranschlag 2017		Rechnung 2016	
	Aufwand	Ertrag	Aufwand	Ertrag	Aufwand	Ertrag
579 Senioren	5 057.65		13 600		9 396.80	100.00
300.00 Entschädigungen, Tag- und Sitzungsgelder	220.00		3 300		2 470.00	
310.00 Büromaterial, Drucksachen, Inserate			600		286.20	
311.00 Anschaffungen Mobiliar, Maschinen und Fahrzeuge			2 000		243.00	
312.00 Energie, Wasser, Heizkosten	294.65		500		3 981.25	
313.00 Betriebs- und Verbrauchsmaterial			300		318.60	
314.00 Baulicher Unterhalt	643.00		1 000		120.40	
315.00 Unterhalt Maschinen, Geräte, Fahrzeuge					140.35	
316.00 Mieten, Benützungskosten	2 400.00		2 400		1 837.00	
318.00 Beiträge und Honorare	1 500.00		3 500			
427.00 Liegenschaftserträge						100.00
580 Wirtschaftliche Sozialhilfe	1 087 849.39	452 582.45	1 025 000	445 000	1 180 357.79	656 685.60
311.00 Anschaffung Einrichtungen	6 480.00		10 000			
366.10 Schweizer Bürger in der Gemeinde	383 429.60		380 000		406 832.70	
366.20 Ausländer	395 447.45		300 000		413 854.04	
366.21 Vorläufig aufgenommene Flüchtlinge mit Aufenthalt (F)	128 012.54		160 000		137 600.70	
366.30 Gemeindebürger in anderen Kantonen	46 443.35		25 000		84 946.70	
366.50 Alimentenbevorschussungen	128 036.45		150 000		137 123.65	
436.10 Verwandtenbeiträge		290.00				
436.20 Persönliche Rückerstattungen		47 268.90		20 000		96 561.30
436.21 Rückerstattungen Flüchtlinge unter 7 Jahren		202 387.40		300 000		250 247.90
436.30 Übrige Rückzahlungen		170 355.60		80 000		259 950.30
436.50 Rückerstattung Alimentenbevorschussungen		19 669.35		35 000		50 411.15
461.00 Rückerstattungen anderer Kantone		12 611.20		10 000		- 485.05
579.300.00						
Reduzierte Anzahl Sitzungen der Kommission für Altersfragen						
579.318.00						
Altersnachmittage						
580.366.20						
Zusätzliche Personen im Flüchtlingswesen mit B-Ausweis						
580.366.21						
Reduzierte Anzahl von Personen mit Flüchtlingsstatus						
580.366.50						
Minderausgaben wegen unterjähriger Abmeldung						
580.436.21						
Verringerte Rückzahlung wegen Einkommensrückgangs						
580.436.30						
Nachzahlung von Sozialversicherungsleistungen						

	Rechnung 2017		Voranschlag 2017		Rechnung 2016	
	Aufwand	Ertrag	Aufwand	Ertrag	Aufwand	Ertrag
581 Asylwesen	379 471.25	293 692.00	310 000	180 000	298 004.55	222 847.75
311.00 Anschaffung Einrichtungen	16 144.40		10 000		13 053.00	
314.00 Baulicher Unterhalt durch Dritte					615.60	
366.10 Asylsuchende (N)	363 326.85		300 000		284 335.95	
436.10 Rückerstattungen Asylsuchende (N)		42 327.80		20 000		23 926.45
436.20 Übrige Rückerstattungen						615.60
461.00 Rückerstattungen vom Kanton		251 364.20		160 000		198 305.70
589 Übrige Sozialhilfe / Fürsorgeverwaltung	299 644.80		289 700		371 021.50	
300.00 Entschädigungen, Tag- und Sitzungsgelder	6 131.10		7 000		6 966.80	
301.00 Besoldungen Personal und Aushilfen	75 738.35		63 900		167 382.65	
303.00 Arbeitgeberbeiträge AHV, ALV, FAK	5 608.65		4 900		7 899.30	
304.00 Arbeitgeberbeiträge Pensionskasse	4 261.80		4 100		8 561.85	
305.00 Arbeitgeberbeiträge Kranken- und Unfallversicherung	1 445.45		1 200		2 024.40	
308.00 Temporäre Arbeitskräfte	155 363.55		135 300		149 369.25	
309.00 Aus- und Weiterbildung			4 000			
310.00 Drucksachen, Fachliteratur, Büromaterial	1 643.20		2 000		1 708.45	
311.00 Anschaffung EDV	1 316.00		1 300			
315.00 Tutoris Wartung und Support	3 152.60		2 500		2 720.60	
317.00 Spesenentschädigungen	1 266.10		1 500		1 316.85	
318.10 Berufsintegrationsmassnahmen	9 762.65		40 000		4 005.65	
318.20 Dienstleistungen Dritter	8 744.55		5 000		3 899.20	
361.10 Beitrag interinstitutionelle Zusammenarbeit	1 385.00		1 500		990.00	
365.00 Beiträge an private Institutionen	650.00		2 000		550.00	
365.60 Tageselternvermittlung March-Höfe	3 000.00		3 000		3 000.00	
365.80 Beitrag an Integrationsmassnahmen	11 000.00		3 000		2 389.00	
365.85 Sozialberatung der Pro Senectute	5 871.90		5 800		5 872.00	
365.86 Treuhanddienst Pro Senectute	1 296.00					
398.00 Interne Verrechnungen	2 007.90		1 700		2 365.50	

581.311.00

Mehraufwand aufgrund neuer Wohnsituationen

581.461.00

Erhöhte Anzahl von Asylsuchenden mit Ausweis N und entsprechenden Vergütungen

589.301.00

Zusätzliche Unterstützung für die Betreuung der Asylsuchenden

589.308.00

Zusätzliche Unterstützung im Sozialamt

589.318.10

Verringerte Aufnahme von Personen in Projekte

589.365.80

Verringerte Subvention durch den Kanton für Deutschkurse

	Rechnung 2017		Voranschlag 2017		Rechnung 2016	
	Aufwand	Ertrag	Aufwand	Ertrag	Aufwand	Ertrag
6 Verkehr	1 355 007.65	367 255.90	1 399 600	347 600	1 239 760.41	383 864.42
620 Gemeindestrassen	1 152 009.45	315 140.90	1 177 700	294 600	1 053 361.83	334 674.42
300.00 Entschädigungen, Tag- und Sitzungsgelder	2 000.00		2 000		2 100.00	
301.00 Besoldungen	198 588.80		192 200		192 776.00	
303.00 Arbeitgeberbeiträge AHV, ALV, FAK	14 781.70		14 800		14 680.85	
304.00 Arbeitgeberbeiträge Pensionskasse	14 639.40		14 600		14 129.40	
305.00 Arbeitgeberbeiträge Kranken- und Unfallversicherung	5 349.30		5 300		5 330.60	
311.00 Anschaffungen Mobiliar, Maschinen und Fahrzeuge	8 349.55		9 500		5 507.05	
312.00 Energie für Strassenbeleuchtungen	28 651.15		35 000		30 579.75	
312.10 Energie, Wasser, Heizkosten, Ener 4 Werkhof	17 128.80		25 000		18 380.50	
313.00 Betriebs- und Verbrauchsmaterial	3 777.25		6 500		5 646.25	
314.00 Unterhalt Werkhof	52 057.00		47 000		4 183.70	
314.10 Strassenbeleuchtungen und Signale	31 358.15		45 000		16 381.95	
314.20 Strassenunterhalt	185 650.90		170 000		97 220.45	
315.00 Unterhalt Maschinen, Geräte, Fahrzeuge	16 965.85		16 000		11 460.00	
317.00 Spesenentschädigungen	1 080.00		1 200		800.00	
318.00 Verwaltungskosten, Versicherungen, Telefon	7 176.40		5 400		11 391.60	
331.00 Ordentliche Abschreibungen	274 942.35		272 700		297 904.95	
331.20 Abschreibung Werkhof Tischmacherhof	207 737.00		230 900		225 801.00	
393.00 Anteil Kapitalzinsen	81 775.85		84 600		91 918.10	
398.00 Interne Verrechnungen					7 169.68	
427.00 Mietanteile Werkhof Tischmacherhof		223 850.90		213 200		231 078.80
431.00 Bewilligungsgebühren		200.00				2 550.25
436.10 Leistungen Taggeldversicherungen		3 066.85				
436.90 Diverse Rückerstattungen						20 000.00
463.00 Verrechnung EW + WW		1 613.10		5 000		2 035.65
498.00 Interne Verrechnungen		86 410.05		76 400		79 009.72
650 Regionalverkehr	202 998.20	52 115.00	221 900	53 000	186 398.58	49 190.00
300.00 Entschädigungen, Tag- und Sitzungsgelder	50.00					
316.00 Benützungskosten Flexicard	56 000.00		53 200		53 200.00	
331.00 Ordentliche Abschreibungen			8 500		5 105.33	
361.00 Beiträge an öffentlichen Verkehr	146 948.20		159 800		128 093.25	
393.00 Anteil Kapitalzinsen			400			
434.00 Benützungskosten Flexicard		52 115.00		53 000		49 190.00

620.301.00

Stellvertretungen infolge von krankheitsbedingten Abwesenheiten

620.314.00

Erhöhte Kosten für Umbauarbeiten im Tiefbauamt

620.314.20

Miete Salz-Silo bereits 2017. Mehrkosten für Winterdienst, Salzbezug und Kanalreinigung

620.436.10

Erhöhte Taggeldversicherungseinnahmen; siehe Bemerkungen zum Konto 620.301.00

650.361.00

Geringere Ausgaben gemäss Rechnung Kanton

	Rechnung 2017		Voranschlag 2017		Rechnung 2016	
	Aufwand	Ertrag	Aufwand	Ertrag	Aufwand	Ertrag
7 Umwelt, Raumordnung	785 241.66	662 418.66	914 900	721 900	765 614.05	655 476.25
710 Abwasserbeseitigung (Spezialfinanzierung)	459 951.16	459 951.16	527 500	527 500	461 461.75	461 461.75
314.00 Unterhalt Kanäle und Leitungsnetz	16 855.15		100 000		10 288.45	
316.00 Benützungskosten Rechenzentrum	5 000.00		5 000		5 000.00	
316.10 Beteiligung Fernauslesung	10 582.20		11 300		10 582.20	
318.00 Planungs- und Projektierungskosten	90 357.75		75 000		61 814.10	
362.00 Betriebskostenbeiträge ARA	171 325.60		310 000		291 142.75	
380.00 Einlage in Spezialfinanzierung	145 692.16				57 398.10	
398.00 Interne Verrechnungen	20 138.30		26 200		25 236.15	
429.00 Zins Spezialfinanzierung		18 403.71		14 500		16 968.75
434.00 Abwassergebühren		441 362.25		430 000		435 314.25
436.00 Rückerstattung Bearbeitungsgebühren		185.20				
436.90 Diverse Rückerstattungen						9 178.75
480.00 Entnahme aus Spezialfinanzierung				83 000		
720 Abfallbeseitigung (Spezialfinanzierung)	202 467.50	202 467.50	194 400	194 400	194 014.50	194 014.50
310.00 Drucksachen, Inserate, Spesen	2 755.00		2 500		2 648.00	
314.00 Unterhalt Container und Sammelstellen			2 000		365.00	
316.00 Benützungskosten Rechenzentrum	5 000.00		5 000		5 000.00	
316.01 Miete Werkhof Entsorgung Tischmacherhof	16 953.85		19 400		18 538.20	
318.00 Kehrichtabfuhr, Altpapiersammlungen	58 810.75		65 000		57 638.15	
330.00 Debitorenverlust	2 236.25				2 349.60	
352.00 Betriebskostenbeiträge ZAM	60 477.40		60 700		63 386.35	
380.00 Einlage in Spezialfinanzierung	36 747.50		30 100		23 632.59	
398.00 Interne Verrechnungen	19 486.75		9 700		20 456.61	
429.00 Zins Spezialfinanzierung		7 590.05		6 900		6 999.20
434.00 Kehrichtgebühren		177 576.40		170 000		171 464.10
436.90 Diverse Rückerstattungen		17 301.05		17 500		15 551.20
740 Friedhof und Bestattung	38 392.20		49 400		37 299.05	
352.00 Beitrag an Bestattungswesen	38 392.20		49 400		37 299.05	
710.314.00 Verschiebung von Projekten aufgrund des Wechsels Leiter Werke						
710.318.00 Erhöhte Planungskosten (Kosten können weiterverrechnet werden.)						
710.362.00 Anpassung der Verrechnung an ARA-Geschäftsjahr, geringere Aufwendungen gemäss Verteilschlüssel						
740.352.00 Tiefere Kosten für Unterhaltsarbeiten						

	Rechnung 2017		Voranschlag 2017		Rechnung 2016	
	Aufwand	Ertrag	Aufwand	Ertrag	Aufwand	Ertrag
750 Gewässerverbauungen	10 238.65		10 500		10 335.15	
365.10 Perimeterbeiträge	238.65		500		335.15	
365.20 Beitrag an Unterhalt Hochwasserentlastung	10 000.00		10 000		10 000.00	
780 Übriger Umweltschutz	37 855.85		43 100		32 603.10	
300.00 Entschädigungen, Tag- und Sitzungsgelder	2 920.00		3 000		2 920.00	
311.00 Anschaffungen Sammelbehälter			500			
313.00 Verbrauchsmaterial	1 852.40		1 000		1 647.00	
318.01 Entsorgung Hundekot	3 132.00		3 000		2 675.20	
351.00 Beitrag an Tierkörperentsorgung	15 885.30		16 500		15 002.55	
352.00 Betriebsbeitrag an Notschlachtlokal	934.90		1 000		1 063.60	
398.00 Interne Verrechnungen	13 131.25		18 100		9 294.75	
790 Raumordnung	36 336.30		90 000		29 900.50	
318.00 Kosten Orts- und Raumplanung	36 336.30		90 000		29 900.50	
8 Volkswirtschaft	19 720.65	145 003.65	22 300	141 900	22 260.45	146 525.10
800 Landwirtschaft	11 677.70	1 352.60	12 000	1 400	11 986.05	1 352.60
301.00 Betriebs- und Viehzählungen	3 250.00		3 500		3 300.00	
318.00 Dienstleistungen, Honorare					318.80	
365.00 Beiträge an Schutzzonen	8 427.70		8 500		8 367.25	
427.00 Einnahmen Pachtzinsen		1 352.60		1 400		1 352.60
801 Marktkommission	8 042.95	4 753.00	10 300	4 500	10 274.40	5 150.50
300.00 Tag- und Sitzungsgelder	2 140.00		3 000		2 840.00	
310.00 Publikationen, Inserate	563.60		800		695.05	
319.00 Übriger Aufwand	4 729.35		5 500		6 129.35	
319.10 Samichlaus-Anlass	610.00		1 000		610.00	
436.00 Einnahmen		4 753.00		4 500		5 150.50
863 Energieversorgung		138 898.05		136 000		140 022.00
463.00 Konzessionsabgabe EW		138 898.05		136 000		140 022.00
790.318.00						
Planungs-Verzögerung bei Teilnutzung, Gewässerräumen und Naturgefahren infolge kantonaler Vorprüfungen						

	Rechnung 2017		Voranschlag 2017		Rechnung 2016	
	Aufwand	Ertrag	Aufwand	Ertrag	Aufwand	Ertrag
9 Finanzen und Steuern	295 078.10	12 135 157.80	331 900	11 846 500	357 329.27	11 855 934.20
900 Gemeindesteuern	53 260.25	9 595 562.50	100 000	9 319 000	97 569.20	9 425 571.60
329.00 Steuerskonti	17 600.10		40 000		42 577.20	
330.00 Abschreibung Steuerverluste	28 200.85		50 000		40 770.40	
351.00 Pauschale Steueranrechnung	7 459.30		10 000		14 221.60	
400.00 Ordentliche Steuern natürliche Personen, laufendes Jahr		7 859 884.05		7 900 000		7 737 916.00
400.10 Ordentliche Steuern natürliche Personen, Vorjahre		645 580.35		600 000		662 155.30
400.20 Nach- und Strafsteuern natürliche Personen		33 516.30		20 000		99 715.10
400.40 Quellensteuer		304 572.45		200 000		272 657.10
400.50 Lotteriegewinn, Liquidations- und Kapitalabfindungssteuern		200 730.10		100 000		151 829.40
401.00 Ordentliche Steuern juristische Personen, laufendes Jahr		451 476.00		425 000		457 907.70
401.10 Ordentliche Steuern juristische Personen, Vorjahre		75 906.25		50 000		19 132.00
406.00 Hundesteuern		23 897.00		24 000		24 259.00
920 Finanzausgleich		1 830 300.00		1 830 300		1 113 800.00
444.10 Bezirks- und Gemeindebeiträge		1 283 900.00		1 283 900		1 113 800.00
444.20 Kantonsbeitrag		546 400.00		546 400		
931 Anteil an kantonalen Steuern		458 400.00		458 400		1 057 000.00
441.00 Grundstückgewinnsteuer		458 400.00		458 400		1 057 000.00
932 Anteil an Wasserzinsen		60 472.60		53 000		50 011.20
434.00 Wasserzinsen		60 472.60		53 000		50 011.20
900.329.00 Senkung des Skonto-Satzes auf neu 0,5%						
900.330.00 Tiefere Abschreibung gegenüber den Vorjahren						
900.400.40 Gemäss Abrechnung Kanton						
900.400.50 Gemäss Abrechnung Kanton						

	Rechnung 2017		Voranschlag 2017		Rechnung 2016	
	Aufwand	Ertrag	Aufwand	Ertrag	Aufwand	Ertrag
940 Kapitaldienst	241 282.55	177 507.45	231 400	176 100	259 289.97	199 822.90
318.00 Bank-, PC- und Depotgebühren	6 329.59		7 000		6 573.57	
321.00 Zinsen auf Bankkontokorrenten			20 000			
321.10 Vergütungszinsen auf Steuerrückzahlungen	9 582.05		9 400		9 023.15	
322.00 Zinsen auf langfristigen Schulden	167 866.65		167 900		188 400.00	
323.00 Zinsen Spezialfinanzierungen	56 598.76		26 200		54 409.85	
323.10 Zinsen auf Verpflichtungen Sonderrechnungen	905.50		900		883.40	
421.10 Verzugszinsen von Steuern		9 640.80		8 000		9 870.75
429.10 Zinsen auf Spezialfinanzierung				200		1 552.15
493.00 Interne Verrechnung der Kapitalzinsen		167 866.65		167 900		188 400.00
942 Liegenschaften des Finanzvermögens	535.30	6 175.00	500	6 200	470.10	6 175.00
312.00 Energie, Wasser, Heizkosten	535.30		500		470.10	
423.00 Mietzinseinnahmen		775.00		800		775.00
427.00 Mietzinseinnahmen Spritzenhaus		5 400.00		5 400		5 400.00
993 Neutrale Posten		6 740.25		3 500		3 553.50
440.00 Anteile an Bundessubvention CO ₂		4 182.05		3 500		3 553.50
449.00 Überschussbeteiligungen		2 558.20				
940.321.00 Keine Inanspruchnahme des Kontokorrentkredites						
940.323.00 Besserer Abschluss in den Spezialfinanzierungen						

Zusammenzug der Investitionsrechnung

	Rechnung 2017		Voranschlag 2017		Rechnung 2016	
	Ausgaben	Einnahmen	Ausgaben	Einnahmen	Ausgaben	Einnahmen
Total Investitionsrechnung	614 066.65	529 486.00	1 446 000	1 136 000	199 021.95	211 248.47
Zunahme der Netto-Investitionen		84 580.65		310 000		
Abnahme der Netto-Investitionen					12 226.52	
2 Bildung	73 686.30		80 000		20 605.20	
Netto-Ausgaben		73 686.30		80 000		20 605.20
6 Verkehr	10 894.35		460 000	230 000	- 38 205.72	- 5 374.00
Netto-Ausgaben		10 894.35		230 000		
Netto-Einnahmen					32 831.72	
7 Umwelt, Raumordnung	529 486.00	529 486.00	906 000	906 000	171 355.80	171 355.80

Artengliederung der Investitionsrechnung

	Rechnung 2017		Voranschlag 2017		Rechnung 2016	
	Ausgaben	Einnahmen	Ausgaben	Einnahmen	Ausgaben	Einnahmen
5 Ausgaben	614 066.65		1 446 000		153 755.28	
50 Sachgüter	84 580.65		801 000		36 011.65	
501 Tiefbauten	10 894.35		721 000		15 406.45	
503 Hochbauten					20 605.20	
506 Mobilien, Maschinen, Fahrzeuge	73 686.30		80 000			
56 Eigene Beiträge	77 496.40		645 000		117 743.63	
562 Gemeinden	77 496.40		645 000		117 743.63	
58 Einlagen in Spezialfinanzierung	451 989.60					
580 Einlage in Verpflichtungen von Vorteilsentgelten	451 989.60					
6 Einnahmen		529 486.00		1 136 000		165 981.80
61 Nutzungsabgaben und Vorteilsentgelte		529 486.00		100 000		130 120.25
610 Anschlussgebühren		529 486.00		100 000		135 494.25
611 Erschliessungsbeiträge						- 5 374.00
65 Vorteilsabgeltungen				806 000		35 861.55
650 Entnahme aus Verpflichtungen von Vorteilsentgelten				806 000		35 861.55
66 Beiträge für eigene Rechnung				230 000		
669 Übrige Beiträge				230 000		

Details der Investitionsrechnung

	Rechnung 2017		Voranschlag 2017		Rechnung 2016	
	Ausgaben	Einnahmen	Ausgaben	Einnahmen	Ausgaben	Einnahmen
2 Bildung	73 686.30		80 000		20 605.20	
240 Schulliegenschaften und Anlagen	73 686.30		80 000		20 605.20	
503.15 Pausenplatzsanierung Büel					20 605.20	
506.10 Saug-Kehrmaschine	73 686.30		80 000			
6 Verkehr	10 894.35		460 000	230 000	- 38 205.72	- 5 374.00
620 Gemeindestrassen	10 894.35		460 000	230 000	1 686.95	- 5 374.00
501.10 Allmeindstrasse	2 187.00				1 686.95	
501.26 Zeughausstrasse Anteil Gemeinde	8 707.35		460 000			
611.20 Erschliessungsbeiträge Staldenstrasse						- 5 374.00
669.10 Grundeigentümerbeiträge Zeughausstrasse				230 000		
650 Regionalverkehr					- 39 892.67	
562.00 Anteil an Busbahnhof Siebnen-Wangen					- 7 209.47	
562.05 Anpassungsarbeiten Bahnhofareal Siebnen-Wangen					- 32 683.20	
7 Umwelt, Raumordnung	529 486.00	529 486.00	906 000	906 000	171 355.80	171 355.80
710 Abwasserbeseitigung	529 486.00	529 486.00	906 000	906 000	171 355.80	171 355.80
501.00 Sanierung bestehender Kanalisationsleitungen			261 000		13 719.50	
562.00 Anlagenerweiterung	77 496.40		645 000		157 636.30	
580.00 Einlage in Verpflichtungen Investitionsrechnung	451 989.60					
610.00 Kanalisationsanschlussgebühren		529 486.00		100 000		135 494.25
650.00 Entnahme aus Verpflichtungen Investitionsrechnung				806 000		35 861.55

Zusammenstellung der Bestandesrechnung

Bilanz	Bestand 1. Januar 2017	Veränderungen 2017		Bestand 31. Dezember 2017
		Zuwachs	Abgang	
1 AKTIVEN	23 902 673.08	58 997 504.86	62 490 929.31	20 409 248.63
10 FINANZVERMÖGEN	11 558 396.08	58 912 924.21	61 456 641.66	9 014 678.63
100 Flüssige Mittel	7 251 497.74	55 871 125.66	58 327 700.80	4 794 922.60
1000 Kassa	6 246.35	148 537.05	148 930.95	5 852.45
1001 Postcheck	2 906 084.46	26 852 998.98	28 574 514.10	1 184 569.34
1002 Banken	4 339 166.93	28 869 589.63	29 604 255.75	3 604 500.81
101 Guthaben	3 545 369.69	1 569 436.71	2 062 025.00	3 052 781.40
1011 Kontokorrente (ohne Banken)	324 510.67	193 601.35	29 908.10	488 203.92
1012 ordentliche Steuerguthaben	2 109 109.97	219 335.61	44 925.50	2 283 520.08
1015 Übrige Debitoren	1 111 749.05	1 156 499.75	1 987 191.40	281 057.40
102 Anlagen	39 424.00	666.50		40 090.50
1025 Vorräte, Bestände	39 424.00	666.50		40 090.50
103 Transitorische Aktiven	722 104.65	1 471 695.34	1 066 915.86	1 126 884.13
1030 Transitorische Aktiven	722 104.65	1 471 695.34	1 066 915.86	1 126 884.13
11 VERWALTUNGSVERMÖGEN	12 344 277.00	84 580.65	1 034 287.65	11 394 570.00
114 Sachgüter	12 296 814.00	84 580.65	1 022 422.65	11 358 972.00
1141 Tiefbauten	3 206 496.00	10 894.35	257 390.35	2 960 000.00
1143 Grundstücke/Hochbauten	8 898 067.00		711 845.00	8 186 222.00
1146 Mobilien, Maschinen und Fahrzeuge	156 206.00	73 686.30	45 978.30	183 914.00
1149 übrige Sachgüter	36 045.00		7 209.00	28 836.00
116 Investitionsbeiträge	47 463.00		11 865.00	35 598.00
1162 Gemeinden, Bezirke, Zweckverbände	47 463.00		11 865.00	35 598.00

Bilanz	Bestand 1. Januar 2017	Veränderungen 2017		Bestand 31. Dezember 2017
		Zuwachs	Abgang	
2 PASSIVEN	23 902 673.08	65 406 068.48	68 899 492.93	20 409 248.63
20 FREMDKAPITAL	15 555 373.69	63 728 356.82	68 360 002.73	10 923 727.78
200 Laufende Verpflichtungen	2 453 920.66	63 304 159.94	63 288 752.00	2 469 328.60
2000 Kreditoren	2 453 920.66	63 304 159.94	63 288 752.00	2 469 328.60
202 Mittel- und langfristige Schulden	12 000 000.00		4 000 000.00	8 000 000.00
2021 Darlehen	12 000 000.00		4 000 000.00	8 000 000.00
203 Verpflichtungen für Sonderrechnung	49 531.23	905.50	19 328.93	31 107.80
2035 Legat Theresia Hunger sel.	27 060.00	676.50		27 736.50
2036 Übrige Sonderrechnungen	22 471.23	229.00	19 328.93	3 371.30
205 Transitorische Passiven	1 051 921.80	423 291.38	1 051 921.80	423 291.38
2050 Transitorische Passiven	1 051 921.80	423 291.38	1 051 921.80	423 291.38
22 SPEZIALFINANZIERUNGEN	2 421 898.75	1 227 689.21	539 490.20	3 110 097.76
228 Verpflichtungen Spezialfinanzierungen	2 421 898.75	1 227 689.21	539 490.20	3 110 097.76
2280.10 Verpflichtung für Feuerwehr	11 942.17	33 467.50		45 409.67
2280.20 Verpflichtung Abwasserbeseitigung	736 148.26	145 692.16		881 840.42
2280.30 Verpflichtung Abfallbeseitigung	303 601.75	36 747.50		340 349.25
2281.10 Verpflichtung Schutzraumabgeltung	123 149.17		10 004.20	113 144.97
2281.30 Verpflichtung Parkplatzabgeltung	34 800.00			34 800.00
2281.40 Verpflichtung Abwasserbeseitigung (Anschl.)	1 212 257.40	1 011 782.05	529 486.00	1 694 553.45
23 EIGENKAPITAL	5 925 400.64	450 022.45		6 375 423.09
239 Eigenkapital	5 925 400.64	450 022.45		6 375 423.09
2390 Eigenkapital	5 925 400.64	450 022.45		6 375 423.09

Details zur Bestandesrechnung

Tiefbauten (Verwaltungsvermögen)

Konto	Buchwert 1.1.2017	Aktivierungen 2017	Passivierungen 2017	Abschreibungen 2017	Buchwert 31.12.2017
1141 Tiefbauten	3 206 496.00	10 894.35		257 390.35	2 960 000.00
1141.00 Strassen	3 136 698.00	10 894.35		251 806.35	2 895 786.00
1141.02 Fussgänger- und Velosteg Baumgarten	69 797.00			5 584.00	64 213.00
1141.20 Parkplätze	1.00				1.00

Hochbauten (Verwaltungsvermögen)

Konto	Buchwert 1.1.2017	Aktivierungen 2017	Passivierungen 2017	Abschreibungen 2017	Buchwert 31.12.2017
1143 Hochbauten	8 898 067.00			711 845.00	8 186 222.00
1143.01 Gemeindehaus	1.00				1.00
1143.02 Schulhaus Büel	1.00				1.00
1143.03 Schulhaus Dorf	1.00				1.00
1143.04 Renovation Schulhaus Dorf	1.00				1.00
1143.05 Mehrzweckgebäude	1.00				1.00
1143.08 Schulhaus Tischmacherhof	1 447 262.00			115 781.00	1 331 481.00
1143.09 Tischmacherhof Werkhof Verkehr, Entsorgung, EW, WW, Feuerwehr	2 596 716.00			207 737.00	2 388 979.00
1143.10 Renovation Turnhalle Büel	542 082.00			43 367.00	498 715.00
1143.11 WC-Anlage Mehrzweckgebäude	50 046.00			4 004.00	46 042.00
1143.12 Mehrzweckgebäude Tischmacherhof	2 581 622.00			206 530.00	2 375 092.00
1143.13 Heizung Tischmacherhof Schule	1 302 106.00			104 168.00	1 197 938.00
1143.14 Heizung Tischmacherhof Werkhof	289 206.00			23 136.00	266 070.00
1143.15 Pausenplatzsanierung Büel	89 022.00			7 122.00	81 900.00

Mobilien, Maschinen und Fahrzeuge (Verwaltungsvermögen)

Konto	Buchwert 1.1.2017	Aktivierungen 2017	Passivierungen 2017	Abschreibungen 2017	Buchwert 31.12.2017
1146 Fahrzeuge	156 206.00	73 686.30		45 978.30	183 914.00
1146.02 Kommunalfahrzeug	1.00				1.00
1146.10 Tanklöschfahrzeug	156 205.00			31 241.00	124 964.00
1146.20 Saug-Kehrmaschine		73 686.30		14 737.30	58 949.00

Übrige Sachgüter (Verwaltungsvermögen)

Konto	Buchwert 1.1.2017	Aktivierungen 2017	Passivierungen 2017	Abschreibungen 2017	Buchwert 31.12.2017
1149 Übrige Sachgüter	36 045.00			7 209.00	28 836.00
1149.00 Zweijahres-Kindergarten	36 045.00			7 209.00	28 836.00

Investitionsbeiträge

Konto	Buchwert 1.1.2017	Aktivierungen 2017	Passivierungen 2017	Abschreibungen 2017	Buchwert 31.12.2017
1162 Gemeinden, Bezirke	47 463.00			11 865.00	35 598.00
1162.10 Beitrag Jostenkapelle	47 461.00			11 865.00	35 596.00
1162.20 Busbahnhof Siebnen-Wangen	1.00				1.00
1162.30 Anpassungsarbeiten Bahnhofareal	1.00				1.00

Mittel- und langfristige Schulden

Konto	Bestand 1.1.2017	Veränderungen		Bestand 31.12.2017
		Zuwachs	Abgang	
2021 Darlehen	12 000 000.00			8 000 000.00
2021.15 Darlehen SUVA, 2.37% 2011–2021	4 000 000.00			4 000 000.00
2021.16 Darlehen SZKB, 0.80% 2014–2019	4 000 000.00			4 000 000.00
2021.51 Darlehen Ausgleichsfonds AHV, 1.54% 2010–2017	4 000 000.00		4 000 000.00	

Verpflichtungskredite

	Beschlossene Verpflichtungs- kredite	Davon bereits beansprucht bzw. ausbezahlt bis Ende 2017	Noch bestehende Verpflichtungs- kredite bis Ende 2018	Voraussichtliche Fälligkeiten 2018 gemäss Budget 2018 Verpflich- tungskredit	Restlicher Ver- pflichtungskredit per 1.1.2019
Tiefbauten	997 000.00	22 345.10	974 654.90	812 654.90	162 000.00
Erschliessungsplan 2006 (Verkehrsanlagen)	392 000.00	22 345.10	369 654.90	207 654.90	162 000.00
Erschliessungsplan 2006 (Abwasserbeseitigungsanlagen)	605 000.00		605 000.00	605 000.00	0.00

Notizen:

Elektroversorgung

Rechnung 2017

Laufende Rechnung der Elektroversorgung

	Rechnung 2017		Voranschlag 2017		Rechnung 2016	
	Aufwand	Ertrag	Aufwand	Ertrag	Aufwand	Ertrag
Elektroversorgung	4 392 038.32	4 392 038.32	4 278 800	4 278 800	4 250 593.80	4 250 593.80
3 Betriebsertrag aus Lieferung und Leistung	3 162.35	3 754 203.74	4 500	3 645 600	1 998.67	3 749 826.78
32 Handelsertrag		3 546 142.51		3 500 000		3 556 042.21
3200 Verkauf Elektrizität gebundene Kunden		894 492.32		865 000		908 106.46
3201 Verkauf Elektrizität marktberechtigte Kunden		90 199.02		115 000		91 265.94
3205 Mehrkostenfinanzierung unabhängige Produzenten		109 052.37		90 000		106 018.02
3210 Netznutzung alle Kunden		1 700 406.71		1 685 000		1 726 020.18
3211 Grundpreise		289 528.03		285 000		287 439.04
3212 SDL		84 114.92		85 000		95 997.44
3213 KEV		315 276.49		315 000		277 223.82
3214 Abgaben		63 072.65		60 000		63 971.31
34 Dienstleistungsertrag		76 086.17		30 000		43 178.39
3400 Dienstleistungen Elektrizität		76 086.17		30 000		43 178.39
36 Übriger Ertrag		131 975.06		115 600		150 606.18
3650 Verschiedene Einnahmen		7 000.06		3 000		15 706.18
3655 Rückerstattung Betriebskosten				1 000		
3656 Mieterträge Rohranlagen						
3700 Auflösung Rückvergütung Kraftwerk Wägital/Axpo		35 375.00		22 000		45 300.00
		89 600.00		89 600		89 600.00
39 Ertragsminderungen	3 162.35		4 500		1 998.67	
3910 Verluste Debitoren Elektrizität	3 162.35		4 500		1 998.67	
4 Aufwand Material und Dienstleistungen	2 367 343.75		2 464 000		2 522 473.24	
41 Material- und Warenaufwand	356 780.66		515 000		453 302.27	
4100 Zähler und Schaltapparate	17 839.82		15 000		12 205.55	
4101 Verbrauchs-, Betriebs- und Installationsmaterial	674.67		5 000		2 024.12	
4104 Trafostationen, Leitungsnetz und Anlagen	163 993.99		165 000		144 935.57	
4105 Unterhaltsplanung Projekte EW	174 272.18		330 000		294 137.03	
3205 Erhöhte KEV-Vergütung						
3400 Mehreinnahmen für Instandhaltungsarbeiten der Strassenbeleuchtung sowie Weihnachtsbeleuchtung						
3656 Erhöhte Einnahmen für Rohrvermietung an Swisscom und Cablecom						
4105 Verzögerung der Arbeiten für Trafo-Station Blatten						

	Rechnung 2017		Voranschlag 2017		Rechnung 2016	
	Aufwand	Ertrag	Aufwand	Ertrag	Aufwand	Ertrag
42 Handelswarenaufwand	1 950 492.20		1 869 000		2 019 697.25	
4200 Einkauf Elektrizität	917 446.39		820 000		974 353.72	
4210 Einkauf Naturstrom	8 078.58		18 000		13 418.01	
4220 Netznutzung	487 242.02		500 000		526 744.95	
4222 Systemdienstleistungen Swisgrid	84 208.45		85 000		93 864.91	
4224 Kostendeckende Einspeisevergütung (KEV)	314 618.71		310 000		271 293.66	
4225 Abgaben Gemeinde	138 898.05		136 000		140 022.00	
44 Aufwand für Dritt- und Dienstleistungen	60 070.89		80 000		49 473.72	
4400 Aufwand für Dritt- und Dienstleistungen	54 267.37		50 000		39 592.14	
4410 Installationskontrollen	5 803.52		30 000		9 881.58	
5 Personalaufwand	244 783.83		269 000		260 115.78	
50 Löhne – Entschädigungen	196 702.10		212 500		208 104.35	
5000 Entschädigung Tag- und Sitzungsgelder	2 520.00		2 900		2 505.00	
5010 Löhne	192 829.70		206 600		203 825.05	
5020 Lohnanteile der Gemeinde	1 352.40		3 000		1 774.30	
57 Sozialversicherungsaufwand	36 640.10		40 500		39 952.10	
5700 AHV, IV, EO, ALV, FAK	15 631.75		16 800		16 618.25	
5720 Berufliche Vorsorge	13 636.55		15 800		15 526.20	
5730 Unfallversicherung	5 540.85		6 000		5 859.25	
5740 Krankentaggeldversicherung	1 830.95		1 900		1 948.40	
58 Übriger Personalaufwand	11 441.63		16 000		12 059.33	
5810 Aus- und Weiterbildung	740.00		4 000		185.19	
5880 Sonstiger Personalaufwand	10 701.63		12 000		11 874.14	
6 Sonstiger Betriebsaufwand	668 858.24	176.65	771 600	700	652 812.94	153.31
60 Raumaufwand	95 000.00		95 000		95 000.00	
6000 Fremdmieten	95 000.00		95 000		95 000.00	
61 Unterhalt, Reparaturen, Ersatz, Leasing	10 516.49		15 000		9 545.89	
6100 Unterhalt/Reparaturen/Ersatz/Leasing	852.36		4 000		3 091.95	
6110 Unterhalt Werkhof / Nebenkosten Gemeinde	9 664.13		11 000		6 453.94	
62 Fahrzeug- und Transportaufwand	2 243.08		2 500		3 140.78	
6200 Betriebsaufwand Fahrzeuge	1 605.98		1 500		3 140.78	
6210 Versicherungsprämien Fahrzeuge	637.10		1 000			
63 Sachversicherung, Abgaben, Gebühren, Bewilligungen	42 625.42		45 000		41 595.28	
6300 Sachversicherungsprämien	9 653.80		13 000		8 617.00	
6310 Abgaben, Gebühren, Bewilligungen	3 109.17		2 000		3 115.83	
6340 Netznutzung Daten- und Kommunikationsnetz	29 862.45		30 000		29 862.45	
4200 Stromeinkauf aus Wasserkraft teurer						
4210 Geringere Beiträge für «Natur-Strom»-Zertifikate, da ab 2017 der Strombezug bereits aus Wasserkraft erfolgte						
4410 Keine Kontrollmessungen sowie Nichterstellung eines Sicherheits-Konzepts						

	Rechnung 2017		Voranschlag 2017		Rechnung 2016	
	Aufwand	Ertrag	Aufwand	Ertrag	Aufwand	Ertrag
65 Verwaltungs- und Informatikaufwand	87 449.03		127 200		66 026.31	
6500 Büromaterial, Drucksachen, Fachliteratur, Inserate	5 298.41		10 000		10 785.40	
6510 Telefon, Porti, Postcheck	11 455.84		13 000		9 377.55	
6515 Werk- und Verbandsbeiträge	1 602.36		1 700		1 481.99	
6525 Einzugs-, Rechts- und Beratungskosten	50.00		5 000		110.46	
6530 Buchführungskosten	1 104.40		5 000		2 553.61	
6560 EDV-Geräte und -Programme, Maschinen	35 448.39		47 500		31 237.11	
6565 Geografisches Informationssystem Plannachführung	15 613.13		30 000		9 723.15	
6570 Übriger Verwaltungsaufwand	16 876.50		15 000		757.04	
66 Werbeaufwand und Marketing	167.60		8 000			
6640 Reisespesen, Repräsentationsspesen	167.60		8 000			
68 Finanzerfolg	172.25	176.65	300	700	382.68	153.31
6810 Übriger Finanzaufwand	172.25		300		382.68	
6850 Erträge aus flüssigen Mitteln				500		0.01
6859 Übriger Finanzertrag		176.65		200		153.30
69 Abschreibungen	430 684.37		478 600		437 122.00	
6920 Anlagen Elektrizität	72 666.78		73 000		65 879.00	
6925 Leitungen Netz Elektrizität	214 187.09		253 700		223 793.00	
6930 Technische Einrichtungen Elektrizität	141 586.50		137 100		143 710.00	
6974 EDV-Anlagen und -Programme	2 244.00		14 800		3 740.00	
7 Betriebliche Nebenerfolge	637 657.93	637 657.93	632 500	632 500	500 613.71	500 613.71
71 Spezialfinanzierung Erschliessung EW	250 959.03	250 959.03	190 000	190 000	267 577.21	267 577.21
7100 Netzanschlussbeiträge E (Erschliessung Haus zu VK)		81 619.40		30 000		128 369.49
7101 Netzkostenbeiträge E (Erschliessung VK, TS + vorgelagertes Netz)		169 339.63		160 000		139 207.72
7110 Aufwand für Erschliessung Haus zu VK	15 476.10		75 000		35 448.31	
7119 Einlage Spezialfinanzierung E	235 482.93		115 000		232 128.90	
74 Investitionen Allgemein	386 698.90	386 698.90	442 500	442 500	233 036.50	233 036.50
7400 Investitionen zulasten Betriebsrechnung	386 698.90		442 500		233 036.50	
7410 Bilanzierung der Investitionen		386 698.90		442 500		233 036.50
9 Abschluss	470 232.22		137 200		312 579.46	
92 Gewinnverwendung	470 232.22		137 200		312 579.46	
9200 Einlage in Eigenkapital	470 232.22		137 200		312 579.46	

6560

Lizenznachträge für Abacus erst im Jahr 2018

6565

Aufgrund des Stellenwechsels Leiter Werke wurden die Aufarbeitung der GIS-Daten nicht vorgenommen

6640

Aufgrund des Stellenwechsels Leiter Werke keine Teilnahme an der Gewerbeausstellung

7100

Mehreinnahmen wegen erhöhter Bautätigkeit

7400

Verkabelung Hinterbergstrasse wurde nur teilweise erstellt, Rest wird 2018 realisiert

	Rechnung 2017		Voranschlag 2017		Rechnung 2016	
	Aufwand	Ertrag	Aufwand	Ertrag	Aufwand	Ertrag
Daten- und Kommunikationsnetz	142 081.42	142 081.42	143 600	143 600	141 883.41	141 883.41
3 Betriebsertrag aus Lieferung und Leistung		142 081.42		143 600		141 883.41
32 Handelsertrag		20 051.99		21 600		19 853.98
3250 Verschiedene Einnahmen		20 051.99		21 600		19 853.98
36 Übriger Ertrag		122 029.43		122 000		122 029.43
3645 Netznutzungsertrag		122 029.43		122 000		122 029.43
4 Aufwand für Material und Dienstleistungen	1 630.33		20 000		4 986.76	
41 Material- und Warenaufwand	1 630.33		20 000		4 986.76	
4150 Anlagen, Netz Signale	1 630.33		10 000		4 986.76	
4151 Unterhaltsplanung Projekt			10 000			
5 Personalaufwand	405.00		1 000		784.44	
58 Übriger Personalaufwand	405.00		1 000		784.44	
5880 Sonstiger Personalaufwand	405.00		1 000		784.44	
6 Sonstiger Betriebsaufwand	103 588.30		119 500		118 373.65	
61 Unterhalt, Reparaturen, Ersatz, Leasing			3 000			
6100 Unterhalt/Reparaturen/Ersatz/Leasing			3 000			
63 Sachversicherung, Abgaben, Gebühren, Bewilligungen	19 750.00		18 000		19 750.00	
6310 Abgaben, Gebühren, Bewilligungen	19 750.00		18 000		19 750.00	
65 Verwaltungs- und Informatikaufwand	415.97		3 500		2 433.65	
6530 Buchführungskosten	184.07				281.94	
6565 Geografisches Informationssystem Plannachführung	231.90		3 500		2 151.71	
66 Werbeaufwand und Marketing			500			
6640 Reisespesen, Repräsentationsspesen			500			
69 Abschreibungen	83 422.33		94 500		96 190.00	
6980 Abschreibung Anlagen / Netz Signale	83 422.33		94 500		96 190.00	
9 Abschluss	36 457.79		3 100		17 738.56	
92 Gewinnverwendung	36 457.79		3 100		17 738.56	
9200 Einlage in Eigenkapital	36 457.79		3 100		17 738.56	
4150						
Geringere Zahl von Neuanschlüssen, da Kostenbeitrag limitiert wurde						

Notizen:

Wasserversorgung

Rechnung 2017

Laufende Rechnung der Wasserversorgung

	Rechnung 2017		Voranschlag 2017		Rechnung 2016	
	Aufwand	Ertrag	Aufwand	Ertrag	Aufwand	Ertrag
Wasserversorgung	1 372 044.51	1 372 044.51	1 171 900	1 171 900	1 118 881.14	1 118 881.14
3 Betriebsertrag aus Lieferung und Leistung		674 012.37	1 000	620 000		604 126.93
32 Handelsertrag		654 748.83		596 000		585 790.99
3230 Wasserverkauf		556 701.30		486 000		488 004.82
3231 Grundgebühr		98 047.53		110 000		97 786.17
34 Dienstleistungsertrag		1 263.54		5 000		335.94
3430 Dienstleistungen Wasser		1 263.54		5 000		335.94
36 Übriger Ertrag		18 000.00		19 000		18 000.00
3650 Verschiedene Einnahmen				1 000		
3660 Einnahmen von Feuerwehr für Hydranten		18 000.00		18 000		18 000.00
39 Ertragsminderungen			1 000			
3930 Verluste Kunden Wasser			1 000			
4 Aufwand Material und Dienstleistungen	152 179.45		264 500		193 376.41	
41 Material- und Warenaufwand	147 255.60		258 000		190 220.62	
4100 Zähler und Schaltapparate	1 354.49				621.61	
4101 Verbrauchs-, Betriebs- und Installationsmaterial	473.05		3 000		5 805.97	
4130 Wassermesser	18 175.60		15 000		81 529.42	
4132 Anlagen, Gebäude und Wasserleitungsnetz	91 110.64		90 000		102 263.62	
4133 Unterhaltsplanung Projekte WW	36 141.82		150 000			
44 Aufwand für Dritt- und Dienstleistungen	4 923.85		6 500		3 155.79	
4400 Aufwand für Dritt- und Dienstleistungen	85.94		4 000		191.81	
4430 Laboruntersuchung	4 837.91		2 500		2 963.98	
5 Personalaufwand	118 340.77		119 900		113 639.74	
50 Löhne – Entschädigungen	92 565.60		88 900		86 624.25	
5000 Entschädigung Tag- und Sitzungsgelder	2 520.00		2 900		2 505.00	
5010 Löhne	89 852.40		84 000		83 974.20	
5020 Lohnanteile der Gemeinde	193.20		2 000		145.05	
57 Sozialversicherungsaufwand	18 769.70		19 500		18 809.20	
5700 AHV, IV, EO, ALV, FAK	7 211.70		7 100		7 122.10	
5720 Berufliche Vorsorge	8 117.40		9 000		8 451.00	
5730 Unfallversicherung	2 597.95		2 600		2 438.35	
5740 Krankentaggeldversicherung	842.65		800		797.75	
58 Übriger Personalaufwand	7 005.47		11 500		8 206.29	
5810 Aus- und Weiterbildung			1 500			
5880 Sonstiger Personalaufwand	7 005.47		10 000		8 206.29	
3230 Wasserbezug durch Notverbund Lachen						
4133 Ersatz Wasserleitung Achern wurde nicht realisiert						
4400/4430 Laboruntersuchungen sind in falschen Konten budgetiert worden						

	Rechnung 2017		Voranschlag 2017		Rechnung 2016	
	Aufwand	Ertrag	Aufwand	Ertrag	Aufwand	Ertrag
6 Sonstiger Betriebsaufwand	269 305.03	6 958.90	305 500	8 000	245 328.58	7 551.10
60 Raumaufwand	26 000.00		26 000		26 000.00	
6000 Fremdmieten	26 000.00		26 000		26 000.00	
61 Unterhalt, Reparaturen, Ersatz, Leasing	2 133.35		4 500		3 912.01	
6100 Unterhalt/Reparaturen/Ersatz/Leasing			1 000		1 958.65	
6110 Unterhalt Werkhof / Nebenkosten Gemeinde	2 133.35		3 500		1 953.36	
62 Fahrzeug- und Transportaufwand	2 322.64		5 500		5 589.68	
6200 Betriebsaufwand Fahrzeuge	1 072.14		3 000		5 589.68	
6210 Versicherungsprämien Fahrzeuge	1 250.50		2 500			
63 Sachversicherungen, Abgaben, Gebühren, Bewilligungen	58 527.73		59 800		57 220.58	
6300 Sachversicherungsprämien	3 602.85		4 200		3 996.05	
6310 Abgaben, Gebühren, Bewilligungen	1 960.80		5 000		2 436.60	
6330 Konzessionsabgaben Wasser	2 743.20		600		567.05	
6340 Netznutzung Daten- und Kommunikationsnetz	50 220.88		50 000		50 220.88	
64 Energie- und Wasseraufwand	16 117.76		16 000		16 453.70	
6405 Wasser	16 117.76		16 000		16 453.70	
65 Verwaltungs- und Informatikaufwand	53 509.33		57 700		28 993.78	
6500 Büromaterial, Drucksachen, Fachliteratur, Inserate	5 066.30		1 500		1 033.13	
6510 Telefon, Porti, Postcheck	5 804.37		5 500		7 235.71	
6515 Werk- und Verbandsbeiträge	1 946.62		2 200		101.85	
6525 Einzugs-, Rechts- und Beratungskosten	50.93		1 000		320.00	
6530 Buchführungskosten	552.22		2 500		1 748.33	
6560 EDV-Geräte und -Programme, Maschinen	33 531.24		35 000		10 131.75	
6565 Geografisches Informationssystem Plannachführung	6 141.25		5 000		8 423.01	
6570 Übriger Verwaltungsaufwand	416.40		5 000			
66 Werbeaufwand und Marketing	102.40		500			
6640 Reisespesen, Repräsentationsspesen	102.40		500			
68 Finanzerfolg	56.96	6 958.90	15 000	8 000	67.83	7 551.10
6800 Zinsaufwand gegenüber Dritte			15 000			
6810 Übriger Finanzaufwand	56.96				67.83	
6850 Erträge aus flüssigen Mitteln				1 000		
6852 Erträge Abschreibung Reservoir Armenweid		4 600.00		4 600		5 000.00
6859 Übriger Finanzertrag		58.90		100		51.10
6860 Übriger Finanzertrag gegenüber Gemeinde		2 300.00		2 300		2 500.00
69 Abschreibungen	110 534.86		120 500		107 091.00	
6940 Anlagen Produktion Wasser	18 362.45		5 400		11 323.00	
6941 Anteil Abschreibung Reservoir	49 240.06		49 200		53 522.00	
6945 Verteilnetz Wasser	2 848.05		23 400		3 096.00	
6950 Technische Einrichtungen Wasser	32 480.86		42 500		26 477.00	
6976 Fahrzeuge	7 603.44				12 673.00	

6570

Überarbeitung des Reglements musste verschoben werden

6940

Umorganisation der Kontenzuweisungen Nr. 6945, 6950 und 6976

	Rechnung 2017		Voranschlag 2017		Rechnung 2016	
	Aufwand	Ertrag	Aufwand	Ertrag	Aufwand	Ertrag
7 Betriebliche Nebenerfolge	691 073.24	691 073.24	481 000	481 000	507 203.11	507 203.11
72 Spezialfinanzierung Erschliessung WW	636 434.44	636 434.44	401 000	401 000	455 697.51	455 697.51
7200 Netzanschlussbeiträge W		2 730.00		1 000		6 070.00
7201 Netzkostenbeiträge W		633 704.44		400 000		449 627.51
7210 Aufwand für Erschliessung W	47 030.28		100 000		37 292.73	
7219 Einlage Spezialfinanzierung W	589 404.16		301 000		418 404.78	
74 Investitionen Allgemein	54 638.80	54 638.80	80 000	80 000	51 505.60	51 505.60
7400 Investitionen zulasten Betriebsrechnung	54 638.80		80 000		51 505.60	
7410 Bilanzierung der Investitionen		54 638.80		80 000		51 505.60
9 Abschluss	141 146.02			62 900	59 333.30	
92 Gewinnverwendung	141 146.02			62 900	59 333.30	
9200 Einlage in Eigenkapital	141 146.02				59 333.30	
9210 Entnahme aus Eigenkapital				62 900		

7200/7201

Mehreinnahmen aufgrund erhöhter Bautätigkeit

7210

Infolge Stellenwechsels Leiter Werke wurden Erschliessungsarbeiten noch nicht realisiert

Bilanz der Elektro- und Wasserversorgung

1 AKTIVEN	12 288 758.86	2 PASSIVEN	12 288 758.86
10 Umlaufvermögen	6 679 984.86	20 Fremdkapital kurzfristig	1 671 739.01
1010 Postcheck-Konto EW	1 120 911.18	2000 Verb. aus Leistungen gegen Dritte	688 148.79
1020 Bank Linth EW	2 232 070.94	2110 Kontokorrent Gemeinde	488 203.92
1021 Bank Linth WW	1 233 447.60	2205 Kontokorrent Mehrwertsteuer (EW)	27 685.72
1100 Forderung aus Leistung gegen Dritte (Energie)	1 367 392.39	2206 Kontokorrent Mehrwertsteuer (WW)	- 610.96
1120 Forderung aus Leistung gegen Dritte (Regie)	677 541.85	2300 Passive Rechnungsabgrenzung	468 311.54
1300 Aktive Rechnungsabgrenzung	48 620.90	26 Rückstellung Rückvergütung AXPO	402 050.00
14 Anlagevermögen	112 501.00	2600 Rückstellung Gemeindeabgabe	228 000.00
1400 Wertpapiere des Anlagevermögens	4 501.00	2610 Rückstellung Solaranlage	149 450.00
1410 Kautionen	108 000.00	2620 Rückstellung Förderbeiträge Energieeffizienz	16 500.00
15 Anlagen	5 481 502.00	2630 Rückstellung Förderbeiträge Energieeinkauf	8 100.00
1530 Trafostationen (Grundstücke)	28 853.00	27 Spezialfinanzierungen	4 302 832.89
1532 Trafostationen (Gebäude)	267 889.00	2700 Spezialfinanzierung EW	2 094 323.59
1534 Schaltanlagen (NE 5)	367 367.00	2710 Spezialfinanzierung WW	2 208 509.30
1536 Transformatoren	65 715.00	28 Eigenkapital	
1537 Schaltanlagen (NE 7)	105 848.00	2800 Eigenkapital Elektrizitätswerk	4 719 281.28
1538 Verteilnkabinen	153 380.00	Gewinn 2017	470 232.22
1540 Hochspannungsfreileitungen	1.00		5 189 513.50
1541 Hochspannungskabelleitungen (NE 5)	721 477.00	2810 Eigenkapital Wasserwerk	552 296.27
1542 Sekundärfreileitungen	1.00	Gewinn 2017	141 146.02
1543 Sekundärkabelleitungen (NE 7)	1 216 085.00		693 442.29
1545 Trasse (NE 5)	279 147.00	2830 Eigenkapital Daten- und Kommunikationsnetz	- 7 276.62
1547 Trasse (NE 7)	246 445.00	Gewinn 2017	36 457.79
1560 Netzkommandoanlage	5 860.00		29 181.17
1561 Steuerleitungen	1.00	Total Eigenkapital Gemeindewerke	5 912 136.96
1562 AMIS Zählerfernauslesesystem / E	131 243.00		
1565 Zähler und Messapparate	375 892.00		
1580 Daten- und Kommunikations-Anlagen	100 755.00		
1585 Daten- und Kommunikations-Netze	524 105.00		
1600 Grundwasserpumpwerk	62 470.00		
1602 Reservoirs und Quellen	566 266.00		
1604 Steuerung	74 058.00		
1640 Leitungs- und Verteilnetz	32 758.00		
1642 AMIS Zählerfernauslesesystem / W	51 722.00		
1660 Wassermesser	104 164.00		
17 Übrige Anlagen	14 771.00		
1720 EDV-Anlagen und -Programme	3 366.00		
1730 Fahrzeuge	11 405.00		

Bericht und Antrag der Rechnungsprüfungskommission

an die Stimmberechtigten der Gemeinde Galgenen

Die Rechnungsprüfungskommission hat die Traktanden 1 und 3, wie sie in diesem Bericht abgedruckt sind, in finanzieller Hinsicht geprüft und stellt Folgendes fest:

Traktandum 1

Vorlage und Genehmigung der Verwaltungsrechnung und der Zweigrechnungen der Elektro- und Wasserversorgung für das Jahr 2017

Als Rechnungsprüfungskommission haben wir die Buchführung und die Rechnung (Bilanz, Laufende Rechnung, Investitionsrechnung sowie Zweigrechnungen der Elektro- und Wasserversorgung) gemäss § 41 FHG der Gemeinde Galgenen für das Jahr 2017 geprüft.

Für die Rechnung ist der Gemeinderat verantwortlich, während unsere Aufgabe darin besteht, diese zu prüfen.

Unsere Prüfung erfolgte nach dem gesetzlichen Auftrag sowie dem Handbuch über das Rechnungswesen für die Bezirke und Gemeinden des Kantons Schwyz. Die Prüfung wurde so geplant und durchgeführt, dass wesentliche Fehlaussagen in der Rechnung mit angemessener Sicherheit erkannt werden. Wir prüften die Posten und Angaben der Rechnung mittels Analysen und Erhebungen auf der Basis von Stichproben. Ferner beurteilten wir die Anwendung der massgebenden Rechnungslegungsgrundsätze, die wesentlichen Bewertungsentscheide sowie die Darstellung der Rechnung als Ganzes. Wir sind der Auffassung, dass unsere Prüfung eine ausreichende Grundlage für unser Urteil bildet.

Gemäss unserer Prüfung entsprechen die Buchführung und die Rechnung den gesetzlichen Bestimmungen.

Wir **beantragen**, die vorliegende Verwaltungsrechnung 2017 sowie die Zweigrechnungen 2017 der Elektro- und Wasserversorgung zu genehmigen. Der Ertragsüberschuss der Laufenden Rechnung von Fr. 450 022.45 wird dem Eigenkapital gutgeschrieben.

Traktandum 3

Vorlage und Genehmigung der Abrechnung des Verpflichtungskredits für die Sanierung des Pausenplatzes beim SH Büel

Die Rechnungsprüfungskommission **beantragt**, die vorliegende Abrechnung des Verpflichtungskredits für die Sanierung des Pausenplatzes beim Schulhaus Büel im Betrag von **Fr. 118 444.40** zu genehmigen.

8854 Galgenen, 12. März 2018

Die Rechnungsprüfungskommission:

Sibylle Schwyter-Mächler
Franz Peter-Ziltener
Reto Jegher

Berichte und Anträge des Gemeinderates

zu den Traktanden der Gemeindeversammlung

Sehr geehrte Mitbürgerinnen und Mitbürger

In gewohnter Weise unterbreiten wir Ihnen die Einladung und die Traktandenliste für die Gemeindeversammlung vom 20. April 2018.

Traktandum 1

Vorlage und Genehmigung der Verwaltungsrechnung und der Zweigrechnungen für die Elektro- und Wasserversorgung für das Jahr 2017

Erläuterungen zur Gemeinderechnung können den Berichten des Säckelmeisters ab Seite 2 und der Rechnungsprüfungskommission auf Seite 48 entnommen werden.

Wie üblich sprechen wir an dieser Stelle den Mitgliedern der Gemeindebehörde und der verschiedenen Kommissionen, den Angestellten und allen Bürgerinnen und Bürgern, welche sich positiv für das Wohlergehen der Gemeinde eingesetzt haben, den besten Dank aus.

ANTRAG DES GEMEINDERATES

Die vorliegende Verwaltungsrechnung der Gemeinde Galgenen und die Zweigrechnungen für die Elektro- und Wasserversorgung für das Jahr 2017 werden genehmigt und den Gemeindeorganen Entlastung erteilt. Der Ertragsüberschuss der Laufenden Rechnung von Fr. 450'022.45 wird dem Eigenkapitalkonto gutgeschrieben.

Traktandum 2

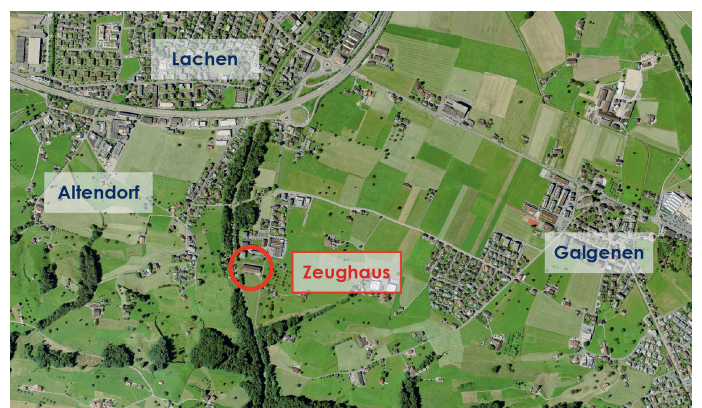
Teilzonenplan Zeughaus Galgenen

Zusammenfassung

Das von der Armee nicht mehr benötigte Zeughaus Galgenen soll als Werkhof des kantonalen Tiefbauamtes für den Unterhaltskreis 2 (Ausserschwyz) genutzt werden. Für die geplante Umnutzung muss die in der Landwirtschaftszone liegende Parzelle KTN 473 in die Zone für öffentliche Bauten und Anlage mit Empfindlichkeitsstufe III (ES III) eingezont werden. Zusätzlich wird der Bereich des Grundstücks entlang des Spreitenbachs sowie der betroffene Teilbereich der Parzelle KTN 166A (Spreitenbach) in die Gewässerraumzone eingezont, sodass dem Anspruch an den Raumbedarf für Fliessgewässer gemäss Gewässerschutzgesetzes Rechnung getragen wird. Ausserdem muss die überlagernde Gefahrenzone festgesetzt werden.

Ausgangslage

Für den heutigen Werkhof «Ausserschwyz» des Tiefbauamtes Kanton Schwyz bestehen aufgrund der ortsbaulichen Situation am heutigen Standort «Inneres Gwatt» in Pfäffikon keine Entwicklungsmöglichkeiten mehr. Das Baudepartement des Kantons Schwyz hat im ehemaligen Zeughaus in Galgenen einen für den Strassenwerkhof geeigneten neuen Standort gefunden. Das Zeughaus liegt am Siedlungsrand und in unmittelbarer Nähe des Autobahnanschlusses Lachen.



Standort des Zeughauses

Da das Zeughaus Galgenen von der Armee nicht mehr benötigt wird, hat der Regierungsrat entschieden, das ehemalige Zeughaus in Galgenen zu erwerben (RRB Nr. 958/2011 vom 27. September 2011).

Im neuen Werkhof sollen Fahrzeuge, Gerätschaften und Mannschaftsräume für den Unterhalt der Kantonsstrassen in den Bezirken March und Höfe untergebracht werden. Zudem soll der Werkhof für Einrichtungen des Zivilschutzes und der Kantonspolizei Raum bieten.

Erschliessung

Für die hinreichende Erschliessung des Zeughausareals wie auch der noch nicht bebauten Bauzonen im Gebiet der Zeughausstrasse muss die Groberschliessungsstrasse ausgebaut werden (Erschliessungsplan Galgenen). Gemäss Erschliessungsreglement belaufen sich die Ausbalkoten im Bereich Baugebiet bis Ruoss-Kistler auf Fr. 460'000.– (Kostenstand 2000). Der Anteil der Gemeinde an diesen Ausbalkoten beträgt 50% bzw. Fr. 230'000.– (Art. 12 Erschliessungsreglement, 2006). Diese Ausgabe wurde von der Stimmbewölkerung gleichzeitig mit der Annahme des Erschliessungsplans im Sinne von § 23 Abs. 3 PBG bereits bewilligt. Der Restbetrag wird durch die betroffenen Grundeigentümer finanziert. Eine von allen Beteiligten unterzeichnete Vereinbarung über die Restfinanzierung liegt vor.

Rechtskräftiger Zonenplan

Gemäss rechtskräftigem Zonenplan der Gemeinde Galgenen vom Februar 1994 liegt das Zeughaus (KTN 473) in der Landwirtschaftszone.

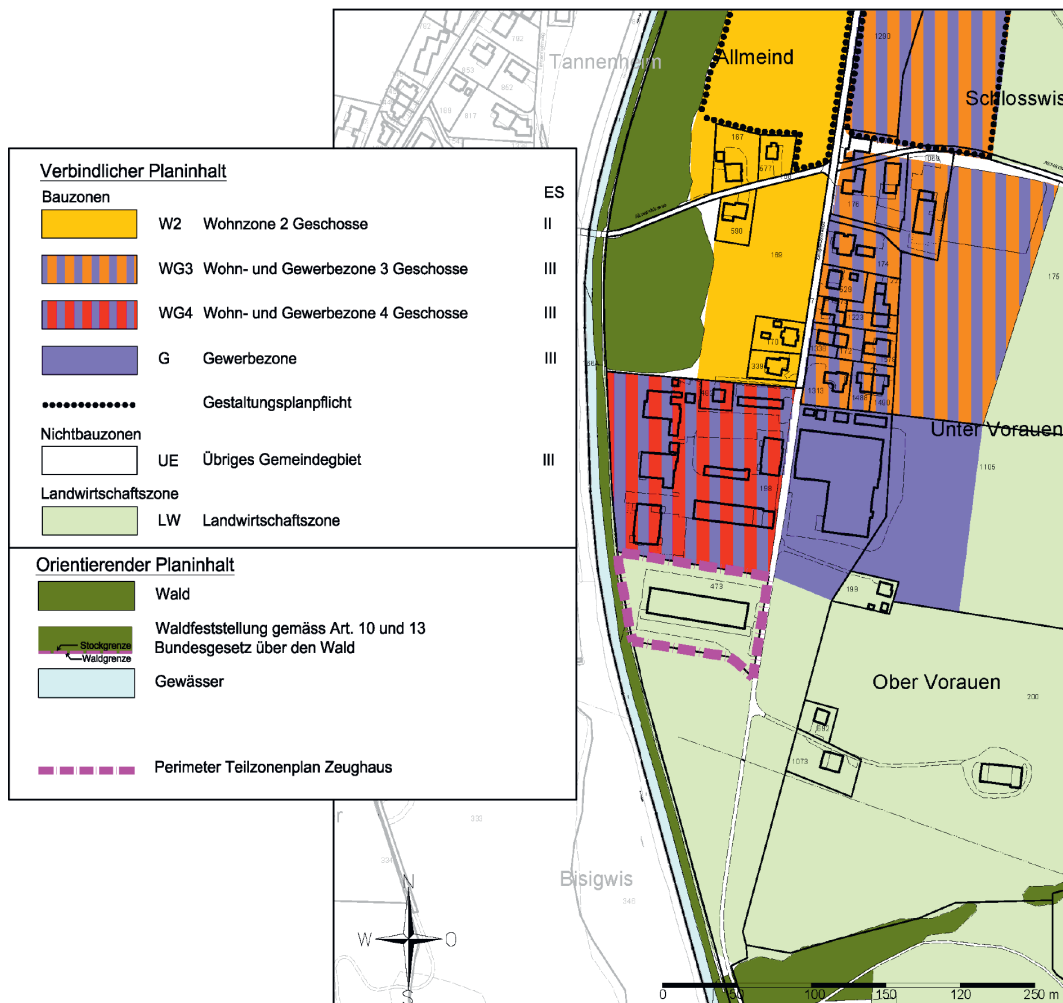
Änderungen Zonenplan

Mit dem Teilzonenplan werden folgende Änderungen vorgenommen:

– Liegenschaft / Parzelle KTN 473, Einzonungen/Umzonungen:	Total 5 419 m²
· von der Landwirtschaftszone in die Zone für öffentliche Bauten und Anlagen mit ES III)	4 924 m ²
· von der Landwirtschaftszone in die Gewässerraumzone	495 m ²
– Liegenschaft Parzelle 166A (Spreitenbach), Anteil Umzonung Landwirtschaftszone in Gewässerraumzone	114 m²

Ein- und Umzonung Total 5 533 m²

Zudem wird eine überlagernde Gefahrenzone blau mit mittlerer Gefährdung ausgedehnt.



Ausschnitt aus dem bestehenden rechtskräftigen Zonenplan

Die Bestimmungen zu den Gefahrenzonen und zu der zusätzlich festgesetzten Gewässerraumzone lauten wie folgt:

Art. 51a Gewässerraumzone

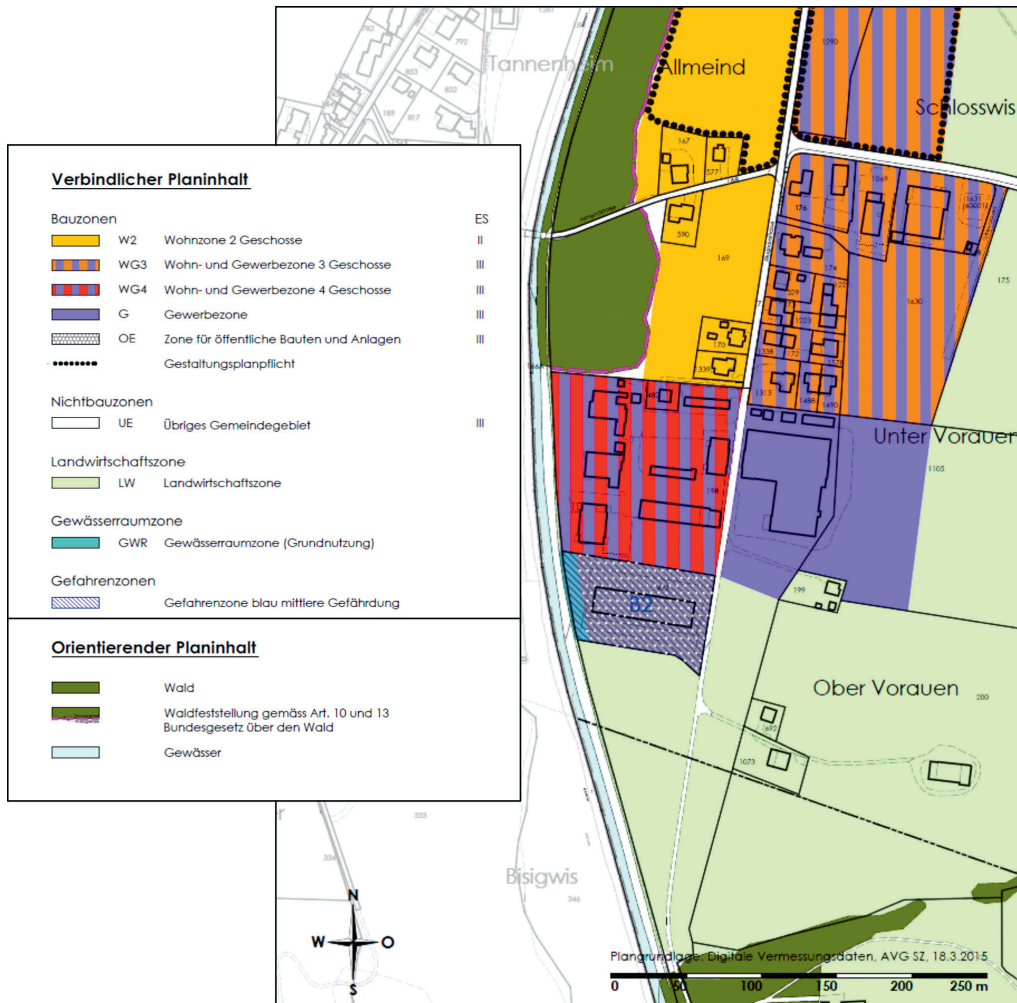
- 1 Die überlagerte Gewässerraumzone sichert den Gewässerraum nach Art. 36a Gewässerschutzgesetz (GSchG). Dieser ist erforderlich für die Gewährleistung der natürlichen Funktion der Gewässer, den Hochwasserschutz und die Gewässernutzung.
- 2 In der Gewässerraumzone dürfen nur standortgebundene, im öffentlichen Interesse liegende Anlagen erstellt werden.
- 3 Für die weitergehende Nutzung in der Gewässerraumzone gelten die Vorgaben der Gewässerschutzverordnung (GSchV).

Art. 51b Gefahrenzonen

- 1 Die Gefahrenzonen sind im Zonenplan den Grundnutzungs-zonen überlagert. Es wird unterschieden zwischen der Gefahrenzone «rot» (erhebliche Gefährdung, Gefahrenzone «blau» (mittlere Gefährdung) und der Gefahrenzone «gelb» (geringe Gefährdung).
- 2 In Gebieten, in welchen Menschen oder Eigentum erfahrungsgemäss oder voraussehbar durch Naturgefahren bedroht sind (z.B. Rufen, Überschwemmungen, Rutschungen, oder andere Naturereignisse), dürfen Bauten

und Anlagen je nach Gefährdungsgrad nicht oder nur unter Auflagen bewilligt werden. Je nach Gefährdungsgrad sind die Nutzungs- und Eigentumsbeschränkungen nach Abs. 3 ff zu beachten.

- 3 Der Nachweis, dass dem Schutz vor Naturgefahren hinreichend Rechnung getragen wird, ist jedem Gesuch beizulegen. Dabei ist auf alle Gefahrenkarten und dazugehörigen Unterlagen, welche das Bauvorhaben betreffen, Bezug zu nehmen. Der Nachweis ist von einem durch die Gemeinde anerkannten Fachexperten beizubringen.
- 4 In der Gefahrenzone «rot» (erhebliche Gefährdung) ist die Errichtung und Erweiterung von Bauten, die dem Aufenthalt von Menschen und Tieren dienen, nicht gestattet. Es sind folgende Nutzungs- und Eigentumsbeschränkungen zu beachten:
 - a) Fallweiser Erlass der notwendigen Nutzungsbeschränkungen bei bestehenden Bauten durch den Gemeinderat;
 - b) Bewilligung von Umbauten und Zweckänderungen nur mit Auflagen zur Risikoverminderung;
 - c) Bewilligung des Wiederaufbaus zerstörter Bauten nur in Ausnahmefällen und nur mit Auflagen.
- 5 In der Gefahrenzone «blau» (mittlere Gefährdung) sind Bauten nur zugelassen, wenn mit Massnahmen zur Gefahrenbehebung sichergestellt werden kann, dass Menschen, Tiere und erhebliche Sachwerte nicht gefährdet sind. Dies



Neuer Zustand des Zonenplans, inklusive Änderung

soll durch eine optimale Standortwahl, die konzeptionelle Gestaltung sowie geeignete bauliche Massnahmen unter Wahrung der Verhältnismässigkeit erreicht werden.

- 6 In der Gefahrenzone «gelb» (geringe Gefährdung) wird der Baugesuchsteller über den Gefährdungsgrad orientiert. Auflagen sind von der Baubewilligungsbehörde je nach Risiko zu prüfen und zu erlassen.
- 7 Alle Baugesuche innerhalb der Gefahrenzone «rot», «blau» und «gelb» sind der zuständigen kantonalen Fachstelle zur Stellungnahme zu unterbreiten.

Geänderter Zonenplan

Verfahren

- Das Informations- und Mitwirkungsverfahren zum Teilzonenplan Zeughaus Galgenen lief bis zum 22.6.2015.
- Die Vorprüfung des Projekts durch das Volkswirtschaftsdepartement des Kantons Schwyz wurde am 23. September 2016 abgeschlossen.
- Die 30-tägige öffentliche Auflagefrist des Teilzonenplans wurde am 18. November 2016 im Amtsblatt Nr. 46 publiziert.
- Eine eingegangene Einsprache wurde in der Zwischenzeit wieder zurückgezogen. Somit kann der Teilzonenplan der Gemeindeversammlung zur Beschlussfassung vorgelegt werden.

Empfehlung des Gemeinderates

Mit der Anpassung der Zonenplanung betreffend dem Zeughaus Galgenen werden die planungsrechtlichen Grundlagen geschaffen, damit der benötigte Werkhof erstellt werden kann. Dieser ist für die gesamte Region von Bedeutung.

Vorbehalt

Die von allen Beteiligten unterzeichnete Vereinbarung über die Restfinanzierung der Erschliessung der Zeughausstrasse war bei der Drucklegung der Botschaft noch nicht durch den Regierungsrat des Kantons Schwyz genehmigt. Sollte die besagte Genehmigung bis zum 20. April 2018 nicht vorliegen, wird der Gemeinderat Galgenen das Geschäft abtraktandieren und allenfalls auf eine spätere Gemeindeversammlung verschieben. Eine Urnenabstimmung würde dementsprechend ebenfalls zu einem späteren Zeitpunkt stattfinden.

ANTRAG DES GEMEINDERATES

1. Die Gemeindeversammlung überweist die Vorlage «Teilzonenplan Zeughaus Galgenen» an die Urnenabstimmung vom 10. Juni 2018.
2. Der Gemeinderat wird mit dem Vollzug beauftragt.

Traktandum 3

Vorlage und Genehmigung der Abrechnung des Verpflichtungskredits für die Sanierung des Pausenplatzes beim SH Büel

An der Urnenabstimmung vom 18. Mai 2014 wurde dem Verpflichtungskredit von Fr. 260 000.– mit 1153 Ja zu 483 Nein zugestimmt.

Gemäss §33 Abs. 3 des Gesetzes über den Finanzhaushalt der Bezirke und Gemeinden vom 27.1.1994 (SRSZ 153.100) ist ein Verpflichtungskredit nach Abschluss des Bauvorhabens abzurechnen. Die Abrechnung des Verpflichtungskredites untersteht dem gleichen Prüfungs- und Genehmigungsverfahren wie die Gemeinderechnung.

<i>Abstimmungs-Antrag (in Fr.)</i>	<i>Bauabrechnung</i>	
Belagsarbeiten, Abschlüsse	100 000.00	32 848.20
Spielplatz	50 000.00	39 502.90
Holzarbeiten, Sitzbänke	65 000.00	8 631.90
Bepflanzung, Rasen	30 000.00	13 909.50
Vorarbeiten, Nebenkosten	15 000.00	23 551.85
Total inkl. MwSt.	260 000.00	118 444.40

Die Kostenunterschreitung beträgt ca. 55% und ist aufgrund des redimensionierten Projektes zustande gekommen.

ANTRAG DES GEMEINDERATES

Die vorliegende Abrechnung über den Verpflichtungskredit für die Sanierung des Pausenplatzes beim SH Büel mit einer Kostenunterschreitung von Fr. 141 555.60 wird genehmigt.

